

Monitorização do ITI Mar 2021

Monitorização Integrada da utilização dos Fundos Europeus
Estruturais e de Investimento no Mar

Programas Operacionais Temáticos no Continente
Programas Operacionais Regionais
Programa para o Fundo Europeu dos Assuntos Marítimos e das Pescas

FICHA TÉCNICA

Direção-Geral de Política do Mar

Vanda Dores
Vasco Mendes
Carla Frias
Miguel Fonseca (capa e contracapa)

Agência para o Desenvolvimento e Coesão, I.P.

Carla Leal (Representante da AD&C na Comissão)
Cristina Farinha
Ana Mouraz

COMPETE 2020

Teresa Tomé (Representante do COMPETE 2020 na Comissão)
Francisco Ramires

PO ISE

Paulo Rafael (Representante do PO ISE na Comissão)
António Gonçalves

PO CH

Cândida Ramires (Representante do PO CH na Comissão)
Miguel Areosa Feio

PO SEUR

Pedro Cardoso (Representante do PO SEUR na Comissão)
Valdemar Machado

NORTE 2020

Paulo Santos (Representante do PO Norte 2020 na Comissão)
Paula Lopes (Representante do PO Norte 2020 na Comissão)

CENTRO 2020

Jorge Brandão (Representante do PO Centro 2020 na Comissão)
Joaquim Felício

Lisboa 2020

Teresa Almeida (Representante do PO Lisb@2020 na Comissão)
Fernando Nogueira
Tiago Cruz

ALENTEJO 2020

António Ceia da Silva (Representante do PO Alentejo 2020 na Comissão)
Joaquim Fialho
Gonçalo Costa
Deodata Branco
Mariana Pala

CRESC ALGARVE 2020

Isabel Beja (Representante do PO CRESC ALGARVE 2020 na Comissão)

AÇORES 2020

Nuno Melo Alves (Representante do PO Açores 2020 na Comissão)

Luis Marcos

Dalila Rocha

Pedro Neves (Representante da RAA na Comissão)

Madeira 14-20

Patrícia Chaves (Representante do PO Madeira 14-20 na Comissão)

Graça Gonçalves (Representante do PO Madeira 14-20 na Comissão)

Mafalda de Freitas Araújo (Representante da RAM na Comissão)

MAR 2020

Dina Ferreira (Representante do MAR 2020 na Comissão)

Sibila Medina

EA

Sandra Silva (Representante do EA na Comissão)

Carla Guimarães

CITAÇÃO:

Comissão de Implementação do Investimento Territorial Integrado Mar, *Monitorização do ITI Mar 2021 - Monitorização Integrada da utilização dos Fundos Europeus Estruturais e de Investimento no Mar*, dezembro 2022.

EDIÇÃO:***Direção-Geral de Política do Mar***

Rua Dr. Alfredo Magalhães Ramalho N.º 6

1495-006 Lisboa – Portugal

TEL +351 218 291 000

E-MAIL geral@dgpm.mm.gov.pt

WEB www.dgpm.mm.gov.pt

TWITTER @DGPM_Portugal

FACEBOOK www.facebook.com/DGPMPortugal



ÍNDICE

ÍNDICE DE FIGURAS	5
ÍNDICE DE TABELAS	7
ÍNDICE DE SIGLAS E ACRÓNIMOS	8
SUMÁRIO EXECUTIVO	10
OS DOMÍNIOS DA ESTRATÉGIA NACIONAL PARA O MAR 2013-2020 E O PORTUGAL 2020	15
O MAR NO PORTUGAL 2020.....	15
O MAR E A ESTRATÉGIA DO ATLÂNTICO	35
O MAR E A PANDEMIA DE COVID-19	37
INDICADORES DE REALIZAÇÃO	39
CONCLUSÕES.....	51
ANEXO I – METODOLOGIA DE MONITORIZAÇÃO DO ITI MAR	53
ANEXO II – QUADROS DE APOIO	55

Índice de Figuras

Figura 1 - Investimento (total) e Fundo Comunitário (aprovado e executado) alinhados com os Domínios da Estratégia Nacional para o Mar 2013-2020 (M€) (31dez21)	15
Figura 2 - Importância da Economia do Mar no Portugal 2020 (N.º e M€) (31dez21)	15
Figura 3 - Número de operações aprovadas por Programa Operacional (N.º) (31dez21)	16
Figura 4 - Investimento Total Aprovado por Programa Operacional (M€) (31dez21)	16
Figura 5 - Fundo Comunitário Aprovado por Programa Operacional (M€) (31dez21)	17
Figura 6 - Fundo executado por Programa Operacional (M€) (31dez21)	17
Figura 7 - Investimento Médio por Operação por Programa Operacional (M€) (31dez21)	18
Figura 8 - Número de operações aprovadas por fundo (N.º) (31dez21)	18
Figura 9 - Investimento aprovado (total e elegível) e fundo comunitário (aprovado, executado e pago) por fundo (M€) (31dez21)	19
Figura 10 - Investimento médio por operação aprovada por fundo (M€) (31dez21)	19
Figura 11 - Número de operações aprovadas, por fundo e por zona de implementação (NUTS II) (N.º) (31dez21)	20
Figura 12 - Investimento total aprovado, por fundo e por zona de implementação (NUTS II) (M€) (31dez21)	20
Figura 13 - Fundo comunitário aprovado, por fundo e por zona de implementação (NUTS II) (M€) (31dez21)	21
Figura 14 - Fundo comunitário executado, por fundo e por zona de implementação (NUTS II) (M€) (31dez21)	21
Figura 15 - Investimento médio por operação, por fundo e por zona de implementação (NUTS II) (M€) (31dez21)	22
Figura 16 - Número de operações aprovadas, por zona de implementação (NUTS II) (N.º) (31dez21)	22
Figura 17 - Fundo comunitário aprovado, por zona de implementação (NUTS II) (M€) (31dez21)	23
Figura 18 - Número de operações aprovadas, por Programa Operacional Temático e Regional e por zona de implementação (NUTS II) (N.º) (31dez21)	23
Figura 19 - Investimento total aprovado, por Programa Operacional Temático e Regional e por zona de implementação (NUTS II) (M€) (31dez21)	24
Figura 20 - Fundo comunitário aprovado, por Programa Operacional Temático e Regional e por zona de implementação (NUTS II) (M€) (31dez21)	24
Figura 21 - Fundo comunitário executado, por Programa Operacional Temático e Regional e por zona de implementação (NUTS II) (M€) (31dez21)	25
Figura 22 - Número de operações aprovadas, por sector económico ou área de atividade (N.º) (31dez21)	26
Figura 23 - Investimento total, fundo aprovado e fundo executado, por sector económico ou área de atividade (M€) (31dez21)	27
Figura 24 - Investimento médio por operação, por sector económico ou área de atividade (M€) (31dez21)	28
Figura 25 - Número de operações aprovadas, por natureza jurídica do beneficiário (N.º) (31dez21)	29
Figura 26 - Investimento aprovado (total e elegível) e fundo comunitário (aprovado, executado e pago), por natureza jurídica do beneficiário (M€) (31dez21)	29
Figura 27 - Investimento médio por operação, por natureza jurídica do beneficiário (N.º) (31dez21)	30
Figura 28 - Número de operações aprovadas, por dimensão das empresas (N.º) (31dez21)	30

Figura 29 - Investimento aprovado (total e elegível) e fundo comunitário (aprovado, executado e pago), por dimensão das empresas (M€) (31dez21)	31
Figura 30 - Investimento médio por operação, por dimensão das empresas (M€) (31dez21)	31
Figura 31 - Número de operações aprovadas, por Objetivo Temático (N.º) (31dez21)	32
Figura 32 - Investimento total, fundo aprovado e fundo executado, por Objetivos Temáticos (M€) (31dez21)	33
Figura 33 - Investimento médio por operação, por Objetivos Temáticos (M€) (31dez21).....	34
Figura 34 – Operações com contributo para a Estratégia do Atlântico (N.º) (31dez21)	35
Figura 35 - Investimento médio por operação com contributo para a Estratégia do Atlântico (M€) (31dez21)	35
Figura 36 - Investimento aprovado (total e elegível) e fundo comunitário (aprovado, executado e pago) por operação com contributo para a Estratégia do Atlântico (M€) (31dez21)	35
Figura 37 - Operações aprovadas alinhadas com as Prioridades da Estratégia do Atlântico (N.º) (31dez21)	36
Figura 38 - Investimento aprovado (total e elegível) e fundo comunitário (aprovado, executado e pago) das operações alinhadas com as Prioridades da Estratégia do Atlântico (M€) (31dez21)	36
Figura 39 - Investimento Médio por Operação das operações alinhadas com as Prioridades da Estratégia do Atlântico (M€) (31dez21)	37
Figura 40 - Operações aprovadas para fazer face aos danos causados pela pandemia de covid19, por sector económico ou área de atividade (N.º) (31dez21).....	37
Figura 41 - Investimento total, fundo aprovado e fundo executado das operações aprovadas para fazer face aos danos causados pela pandemia de covid19, por sector económico ou área de atividade (1.000€) (31dez21)	38
Figura 42 - Investimento Médio por Operação das operações aprovadas para fazer face aos danos causados pela pandemia de covid19, por sector económico ou área de atividade (1.000€) (31dez21)	38

Índice de Tabelas

Tabela 1 - Indicadores de realização (IR) contratualizados e executados até 31 de dezembro de 2021	40
Tabela 2 - Alinhamento das operações aprovadas no PT2020 até 31/12/2021 com a Estratégia Nacional para o Mar 2013-2020	56
Tabela 3 - O Mar no Portugal 2020 total e por Programa Operacional – operações aprovadas até 31/12/2021	57
Tabela 4 - Operações Mar aprovadas por Fundo	58
Tabela 5 - Operações não consideradas para a análise das operações Mar do PT 2020	58
Tabela 6 - Operações Mar aprovadas por Programa Operacional no PT 2020	59
Tabela 7 - Operações Mar aprovadas por Objetivo Temático no PT 2020	60
Tabela 8 - Operações Mar aprovadas por Sector económico ou Área de atividade na Economia do Mar no PT 2020 ..	61
Tabela 9 - Operações Mar aprovadas por Sector económico ou Área de atividade na Economia do Mar por Programa Operacional no PT 2020	62
Tabela 10 - Operações Mar por NUTS II no PT2020	67
Tabela 11 - Operações aprovadas por natureza jurídica do beneficiário no PT2020	67
Tabela 12 - Dimensão das empresas no PT 2020	68
Tabela 13 - Estado das operações mar no PT 2020	68
Tabela 14 - Contributo do PT 2020 para o Plano de Ação da Estratégia Marítima da União Europeia para a Área do Atlântico – Prioridades e Objetivos específicos	69
Tabela 15 - Contributo do PT 2020 para o Plano de Ação da Estratégia Marítima da União Europeia para a Área do Atlântico – Prioridades e Objetivos específicos – por Programas Operacionais	70
Tabela 16 - Intensidade do alinhamento Portugal 2020 / ENM 2013-2020	72
Tabela 17 - Operações mar com apoios específicos de resposta à pandemia COVID 19, por sector económico ou área de atividade	73
Tabela 18 - Operações mar com apoios específicos de resposta à pandemia COVID 19, por Programa Operacional ...	73
Tabela 19 - Operações mar com apoios específicos de resposta à pandemia COVID 19, por Programa Operacional e Sector económico ou área de atividade	74
Tabela 20 – Evolução das operações mar aprovadas por ano comunicadas pelos PO (2020-2021)	75
Tabela 21 – Ano de aprovação das operações mar (31dez2021)	76
Tabela 22 - Indicadores de Realização (contratualizados e executados) selecionados para as operações Mar do PT2020	78

Índice de Siglas e Acrónimos

AÇORES 2020	Programa Operacional Regional dos Açores 2014-2020
AD&C	Agência para o Desenvolvimento e Coesão, I. P.
ALENTEJO 2020	Programa Operacional Regional do Alentejo 2014-2020
CENTRO 2020	Programa Operacional Regional do Centro 2014-2020
COMPETE 2020	Programa Operacional Competitividade e Internacionalização
CRESC ALGARVE 2020	Programa Operacional Regional do Algarve 2014-2020
CSM	Conta Satélite do Mar
DGPM	Direção-Geral de Política do Mar
DLBC	Desenvolvimento Local de Base Comunitária
DQEM	Diretiva Quadro Estratégia Marinha
EA	Programa de Cooperação Transnacional Espaço Atlântico
EMUEAA	Estratégia Marítima da União Europeia para a Área do Atlântico
ENEI	Estratégia Nacional de Investigação e Inovação para uma Especialização Inteligente
ENM 2013-2020	Estratégia Nacional para o Mar 2013-2020
EREI	Estratégias Regionais de Especialização Inteligente
ETI	Equivalente a Tempo Inteiro
FC	Fundo de Coesão
FEAMP	Fundo Europeu dos Assuntos Marítimos e das Pescas
FEDER	Fundo Europeu de Desenvolvimento Regional
FEEI	Fundos Europeus Estruturais e de Investimento
FSE	Fundo Social Europeu
I&D	Investigação e Desenvolvimento
I&I	Investigação e Inovação
I&D&I	Investigação, Desenvolvimento e Inovação
INE	Instituto Nacional de Estatística
IR	Indicadores de Realização
ITI Mar	Investimento Territorial Integrado Mar
Lisb@2020	Programa Operacional Regional de Lisboa 2014-2020
MAC 2014-2020	Programa de Cooperação INTERREG V A Madeira, Açores e Canárias
MADEIRA 14-20	Programa Operacional Regional da Madeira 2014-2020
MAR 2020	Programa Operacional para os Assuntos Marítimos e das Pescas
N.A.	Não se aplica
N.D.	Não disponível
NORTE 2020	Programa Operacional Regional do Norte 2014-2020

NUTS	Nomenclatura de Unidade Territorial para Fins Estatísticos
OT	Objetivo Temático / Objetivos Temáticos
OSA	Ocean Satellite Account
PAA	Plano de Ação para o Atlântico
PCP	Política Comum das Pescas
PI	Prioridades de Investimento
PME	Pequenas e Médias Empresas
PMI	Política Marítima Integrada
PO	Programa Operacional
PO CH	Programa Operacional Capital Humano
PO ISE	Programa Operacional Inclusão Social e Emprego
PORTUGAL 2020	Acordo de Parceria adotado entre Portugal e a Comissão Europeia
PO SEUR	Programa Operacional Sustentabilidade e Eficiência no Uso de Recursos
RA	Região Autónoma
RAA	Região Autónoma dos Açores
RAM	Região Autónoma da Madeira
RN2000	Rede Natura 2000
RTE- T	Rede Transeuropeia de Transportes
RUP	Regiões Ultraperiféricas
TIC	Tecnologias de Informação e Comunicação

Sumário executivo

O Investimento Territorial Integrado Mar (ITI Mar), previsto no modelo de governação dos Fundos Europeus Estruturais e de Investimento (FEEI), e publicado no [Decreto-Lei N.º 137/2014, de 12 de setembro](#), tem como objetivo assegurar a articulação entre a aplicação dos FEEI e as políticas públicas no mar.

A sua implementação é assegurada por uma Comissão coordenada pela Direção-Geral de Política do Mar (DGPM) e composta por:

- Agência para o Desenvolvimento e Coesão, I. P. (AD&C);
- Autoridade de Gestão do Programa Operacional para os Assuntos Marítimos e das Pescas (MAR 2020);
- Autoridades de gestão dos programas operacionais temáticos (COMPETE, PO ISE, PO CH e PO SEUR);
- Autoridades de gestão dos programas operacionais regionais (Continente, Região Autónoma dos Açores e Região Autónoma da Madeira);
- Autoridade de gestão do Programa de Cooperação Transnacional Espaço Atlântico (EA);
- Autoridade de gestão da componente da Madeira do Programa de Cooperação INTERREG V A Madeira, Açores e Canárias (MAC 2014-2020).

O presente relatório faz a análise das operações aprovadas pelo Portugal 2020 (excluindo os Programas de Cooperação Territorial) consideradas como mar¹, de acordo com o estabelecido no Quadro de Referência.

São ainda apresentados os Indicadores de realização (IR) contratualizados e executados para o mesmo período.

No que respeita à análise realizada e aos quadros apresentados consideram-se:

- o alinhamento das operações com os Domínios da Estratégia Nacional para o Mar 2013-2020 (ENM 2013-2020);
- o peso no Programa Operacional;
- o Fundo;
- o Programa Operacional (PO);
- o Objetivo Temático (OT);
- o Sector económico ou Área de atividade;
- as NUTS II;
- a natureza jurídica do beneficiário;
- a dimensão das empresas;
- o estado das operações;
- os contributos para as Prioridades e Objetivos específicos do Plano de Ação da Estratégia Marítima da União Europeia para a Área do Atlântico, por Programas Operacionais;
- a intensidade do alinhamento com a ENM 2013-2020;
- os apoios específicos de resposta à pandemia COVID 19, por sector económico ou área de atividade e por Programa Operacional.

À data de 31/12/2021 foram aprovadas 8.935 operações com ligação à Economia do Mar, encontrando-se 62,8% concluídas, 27,5% em execução e 9,7% aprovadas, mas ainda sem execução.

¹ Os projetos “mar” incluem as operações de “turismo costeiro – alojamento”, nos termos estabelecidos no Quadro de Referência

Os projetos apoiados (aprovados, em execução ou concluídos) até 31/12/2021 envolvem um investimento total aprovado de 3.664 M€, investimento elegível de 2.792M€ e financiamento comunitário de 1.758 M€, situando-se a taxa média de participação nos 62,9%.

O Mar 2020 destaca-se por financiar cerca de 71,4% do total de projetos aprovados (6.381 de um total de 8.935), um valor muito superior ao peso relativo dos restantes PO nas operações aprovadas, sendo esta elevada representatividade causada pelo peso das operações das “Cessações temporárias e definitivas das atividades da pesca” (relativo à Política Comum das Pescas), bem como pelas operações de “Compensação às Regiões Ultraperiféricas (RUP)”. Estas operações têm uma grande representatividade em termos de números de operação (4.793 operações, 53,6% do total aprovado) mas no que respeita ao financiamento total aprovado, ou de fundo comunitário aprovado, representam apenas 1,9% (70M€) e 3,4% (56M€), respetivamente. Deste modo, na maioria das análises apresentadas, optou-se por não se considerar estas tipologias de operações.

Entre os diferentes programas financiadores, o Programa Operacional Competitividade e Internacionalização (COMPETE) destaca-se por assumir o maior peso no financiamento comunitário (33,7%) (potenciado pelo peso financeiro da I&D&I e das intervenções nos portos), seguido do Mar 2020 (22,2%) com a “Pesca e comercialização dos seus produtos” e do PO Açores (que assume o maior peso entre os PO Regionais (15,3%), devido ao peso do alojamento no turismo costeiro). No caso do Mar 2020, quando não consideradas as operações das tipologias “Cessações temporárias e definitivas das atividades da pesca” e “Compensação às RUP”, é a “Transformação dos produtos da pesca” que passa a ter maior alocação do fundo comunitário.

O Programa Operacional Inclusão Social e Emprego (PO ISE), o Programa Operacional Capital Humano (PO CH) e o Programa Operacional Sustentabilidade e Eficiência no Uso de Recursos (PO SEUR) destacam-se pelas maiores taxas médias de participação, que se situam nos 85% nos dois primeiros e 80% no último.

Quanto à distribuição por NUTS II, verifica-se que:

- o número de operações mar distribui-se pelos Açores (23,1%), Norte (21,0%), Centro (18,0%), Algarve (14,9%), AM Lisboa (8,6%), Alentejo (4,9%) e Madeira (2,6%). 6,9% das operações são multirregionais;
- o fundo comunitário aprovado das operações mar distribui-se pelos Açores (24,8%), Norte (19,7%), Centro (15,0%), AM Lisboa (9,8%), Algarve (6,8%), Alentejo (5,0%) e Madeira (3,1%). 15,9% do fundo comunitário aprovado distribui-se por operações multirregionais;
- Quanto ao número de operações aprovadas por PO Temático por NUTS II:
 - POCH: Norte (52,6%), Centro (21,1%), Alentejo (10,5%), Multirregional (15,8%);
 - COMPETE: Norte (42,3%), Centro (23,6%), AM Lisboa (1,5%), Alentejo (3,4%), Açores (1,1%) e Multirregional (28,0%);
 - POISE: Norte (45,5%), Centro (45,5%) e Alentejo (9,1%);
 - POSEUR: Norte (25,6%), Centro (27,2%), AM Lisboa (12,8%), Alentejo (4,8%), Algarve (20,0%), Madeira (0,8%) e Multirregional (8,8%);
 - PO MAR: Norte (19,0%), Centro (23,2%), AM Lisboa (13,9%), Alentejo (3,3%), Algarve (23,5%), Açores (13,7%) e Madeira (3,3%)
- Quanto ao Fundo Comunitário aprovado por PO Temático por NUTS II:
 - PO CH: Norte (9,7%), Centro (4,5%), AM Lisboa (0,0%), Alentejo (0,2%), Algarve (0,0%), Açores (0,0%), Madeira (0,0%) e Multirregional (85,7%);
 - COMPETE: Norte (22,6%), Centro (12,1%), AM Lisboa (3,6%), Alentejo (9,5%), Açores (19,0%) e Multirregional (33,2%);
 - PO ISE: Norte (36,0%), Centro (48,9%) e Alentejo (15,1%);

- PO SEUR: Norte (32,8%), Centro (40,6%), AM Lisboa (5,6%), Alentejo (2,4%), Algarve (9,0%), Madeira (2,0%) e Multirregional (7,7%);
- MAR 2020: Norte (14,8%), Centro (21,9%), AM Lisboa (34,0%), Alentejo (2,1%), Algarve (12,4%), Açores (11,7%) e Madeira (3,2%).

Quanto aos indicadores de realização contratualizados dever-se-á ter em consideração que há uma percentagem grande de operações ainda em execução (27,5%, como referido anteriormente) e que há outras operações que em 31 de dezembro de 2021 se encontravam apenas aprovadas (9,7%), pelo que os resultados definitivos apenas serão conhecidos no futuro. A pandemia do Covid19 causou um atraso na execução do PT2020.

De entre os 66 indicadores selecionados pelos PO no Quadro de Referência, distribuídos nos 4 Domínios Temáticos do PT2020 e nos Objetivos Temáticos e Prioridades de Investimento do Acordo de Parceria, é de referir que há 3 indicadores que atingiram 100% dos valores contratualizados (os dois primeiros por operações do PO SEUR no Domínio da Sustentabilidade e Eficiência no Uso de Recursos e o terceiro por operações do CENTRO 2020 no Domínio da Competitividade e Internacionalização):

- Equipamentos integrados em Sistemas de Informação Desenvolvidos ou Modernizados (Nº) FC - 1
- Sistemas de Informação, Modelação e Censurização, Previsão e Alerta desenvolvidos ou modernizados (Nº) FC - 1
- Pessoal altamente qualificado contratado (Nº) FSE - 12

No que se refere ao emprego criado ou pessoas apoiadas no âmbito dos Domínios da Competitividade e Internacionalização, da Inclusão Social e Emprego e do Capital Humano, as taxas de concretização dos indicadores são as seguintes:

- Aumento do emprego em empresas apoiadas (Nº) FEDER: contratualizado 182; executado 89 (48,9%)
- Bolsistas de doutoramento apoiados (Nº) FSE: contratualizado 2.264; executado 596 (26,3%)
- Pessoal altamente qualificado contratado (Nº) FSE: contratualizado 12; executado 12 (100,0%)
- Pessoas apoiadas no âmbito da criação de emprego, incluindo autoemprego (Nº) FSE: contratualizado 196; executado 37 (18,9%).

No que se refere ao apoio a empresas no âmbito dos Domínios da Competitividade e Internacionalização e da Inclusão Social e Emprego as taxas de concretização dos indicadores são as seguintes:

- Empresas apoiadas para introduzirem produtos novos na empresa (Nº) FEDER: contratualizado 103; executado 45 (43,7%)
- Empresas apoiadas para introduzirem produtos novos no mercado (Nº) FEDER: contratualizado 15; executado 8 (53,3%)
- Empresas que beneficiam de apoio (Nº) FEDER: contratualizado 1.077; executado 546 (50,7%)
- Novas empresas apoiadas (Nº) FEDER: contratualizado 149; executado 116 (77,9%)

No âmbito do Domínio Competitividade e Internacionalização, destacam-se os seguintes indicadores:

- Projetos de transferência e utilização de conhecimento (Nº) FEDER: contratualizados 7; executados 3 (42,9%)
- Investigadores a trabalhar em infraestruturas de investigação melhoradas (ETI) FEDER: contratualizados 550,5; executados 124,55 (22,6%)
- Infraestruturas de investigação apoiadas (Nº) FEDER: contratualizados 33; executados 4 (12,1%)
- Projetos de I&D apoiados (Nº) FEDER: contratualizados 389; executados 43 (11,1%)
- Número de projetos no domínio da inovação, dos serviços de aconselhamento e das parcerias com cientistas (Nº) FEAMP: contratualizados 37; executados 2 (5,4%)

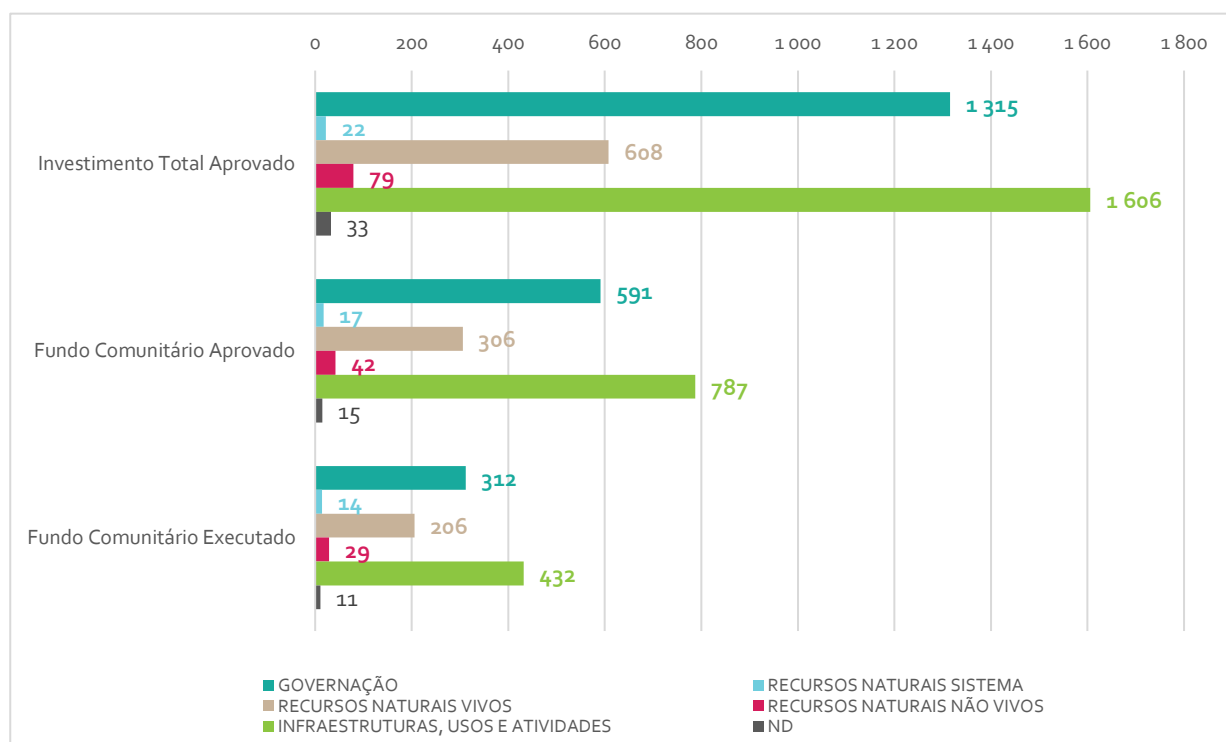
No Domínio da Sustentabilidade e Eficiência no Uso de Recursos verifica-se que os fundos envolvidos nos indicadores com maior taxa de execução são o FC e o FEAMP:

- Equipamentos integrados em sistemas de informação e monitorização desenvolvidos/implementados (Nº) FC: contratualizados 64; executados 52 (81,3%)
- Espécies e Habitats Protegidos abrangidos por ações de melhoria do conhecimento (Nº) FC: contratualizados 13; executados 10 (76,9%)
- Instrumentos de planeamento e gestão elaborados, avaliados ou revistos (Nº) FC: contratualizados 37; executados 30 (81,1%)
- Número de projetos no domínio da substituição ou modernização de motores (Nº) FEAMP: contratualizados 123; executados 110 (89,4%)
- Número de projetos no domínio das medidas de conservação, redução do impacto da pesca no ambiente e adaptação da pesca à proteção das espécies (Nº) FEAMP: contratualizados 17; executados 15 (88,2%)
- Ações de comunicação, divulgação e sensibilização sobre riscos associados às alterações climáticas (Nº) FC, foram contratualizadas 116 e executadas 41 (35,3%).



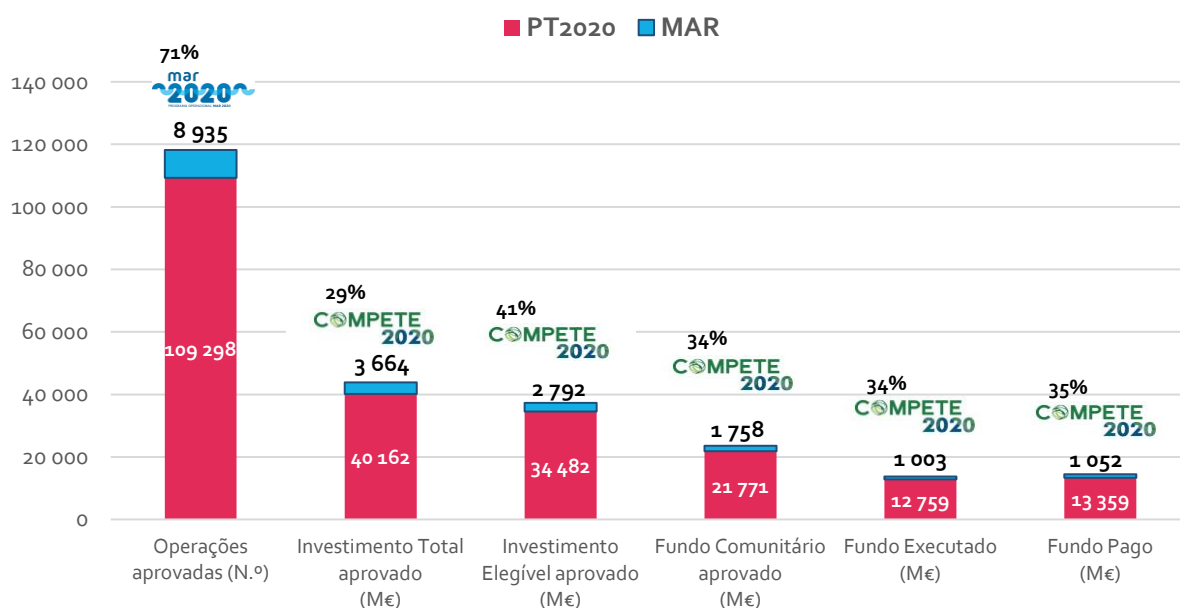
Os Domínios da Estratégia Nacional para o Mar 2013-2020 e o Portugal 2020

Figura 1 - Investimento (total) e Fundo Comunitário (aprovado e executado) alinhados com os Domínios da Estratégia Nacional para o Mar 2013-2020 (M€) (31dez21)



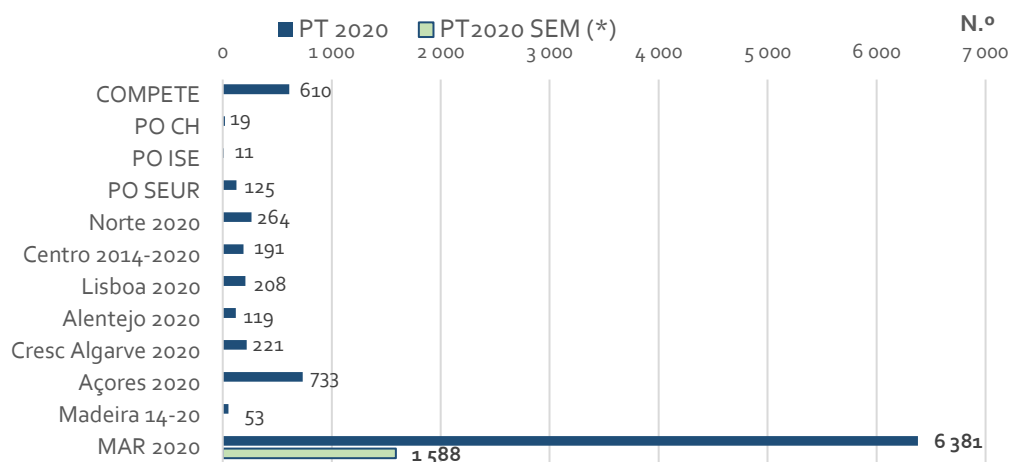
O Mar no PORTUGAL 2020

Figura 2 - Importância da Economia do Mar no Portugal 2020 (N.º e M€) (31dez21)



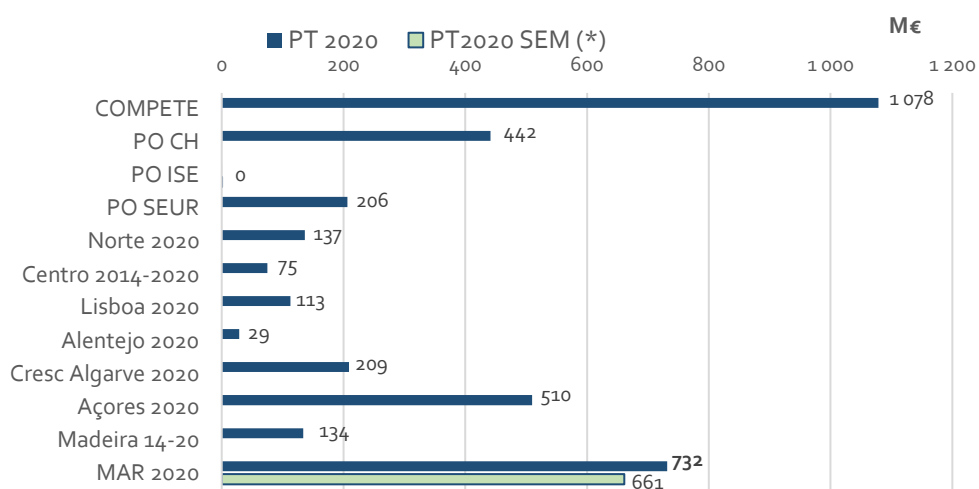
Nota: é apresentada o PO mais representativo dentro de cada categoria, com a percentagem que representa das operações mar

Figura 3 - Número de operações aprovadas por Programa Operacional (N.º) (31dez21)



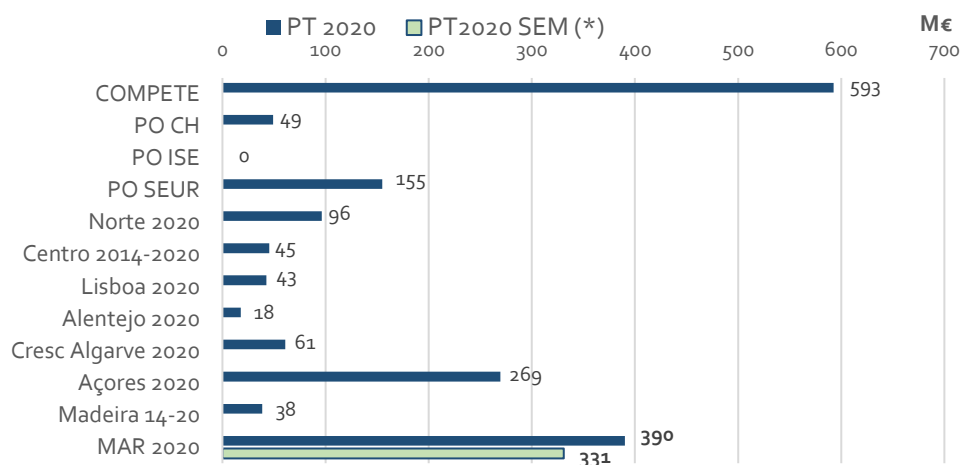
* Todos os valores indicados são para o Portugal 2020, sem considerar as operações de cessações temporárias, cessações definitivas das atividades de pesca e compensações às Regiões Autónomas do MAR 2020

Figura 4 - Investimento Total Aprovado por Programa Operacional (M€) (31dez21)



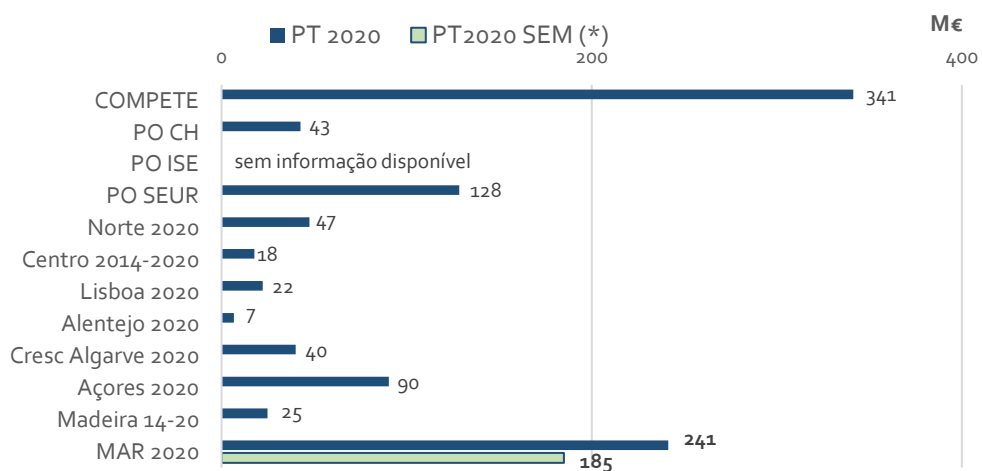
* Todos os valores indicados são para o Portugal 2020, sem considerar as operações de cessações temporárias, cessações definitivas das atividades de pesca e compensações às Regiões Autónomas do MAR 2020

Figura 5 - Fundo Comunitário Aprovado por Programa Operacional (M€) (31dez21)



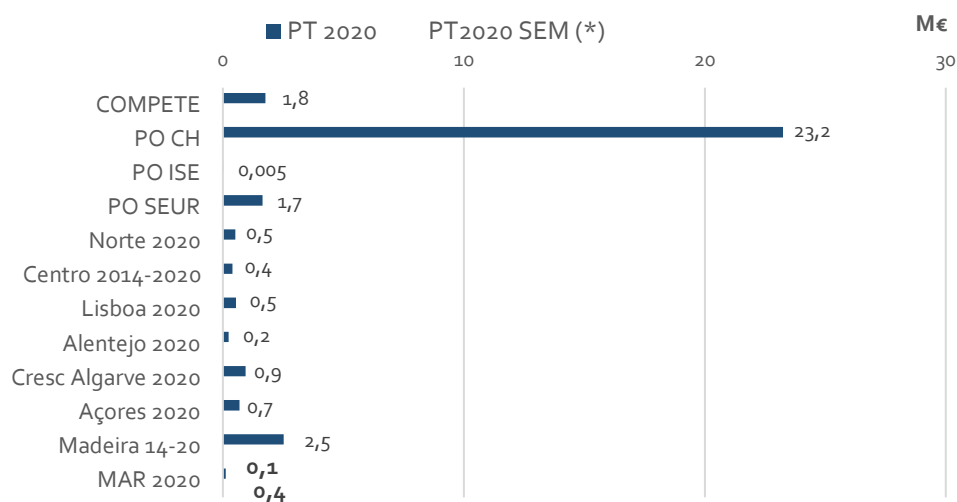
* Todos os valores indicados são para o Portugal 2020, sem considerar as operações de cessações temporárias, cessações definitivas das atividades de pesca e compensações às Regiões Autónomas do MAR 2020

Figura 6 - Fundo executado por Programa Operacional (M€) (31dez21)



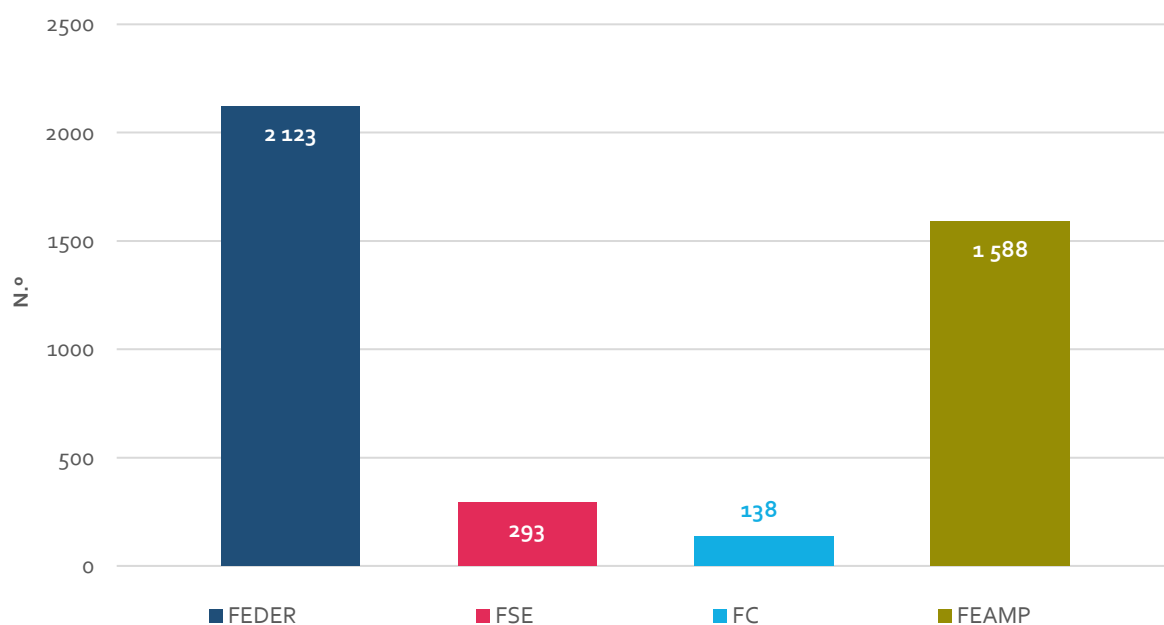
* Todos os valores indicados são para o Portugal 2020, sem considerar as operações de cessações temporárias, cessações definitivas das atividades de pesca e compensações às Regiões Autónomas do MAR 2020

Figura 7 - Investimento Médio por Operação por Programa Operacional (M€) (31dez21)



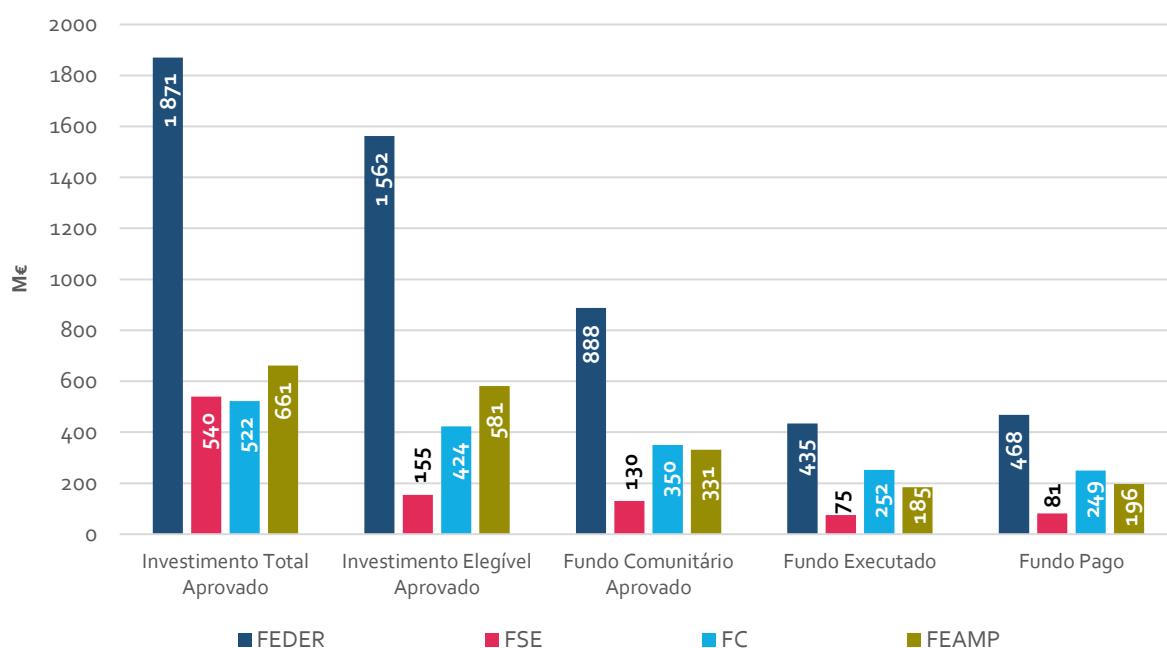
* Todos os valores indicados são para o Portugal 2020, sem considerar as operações de cessações temporárias, cessações definitivas das atividades de pesca e compensações às Regiões Autónomas do MAR 2020

Figura 8 - Número de operações aprovadas por fundo (N.º) (31dez21)



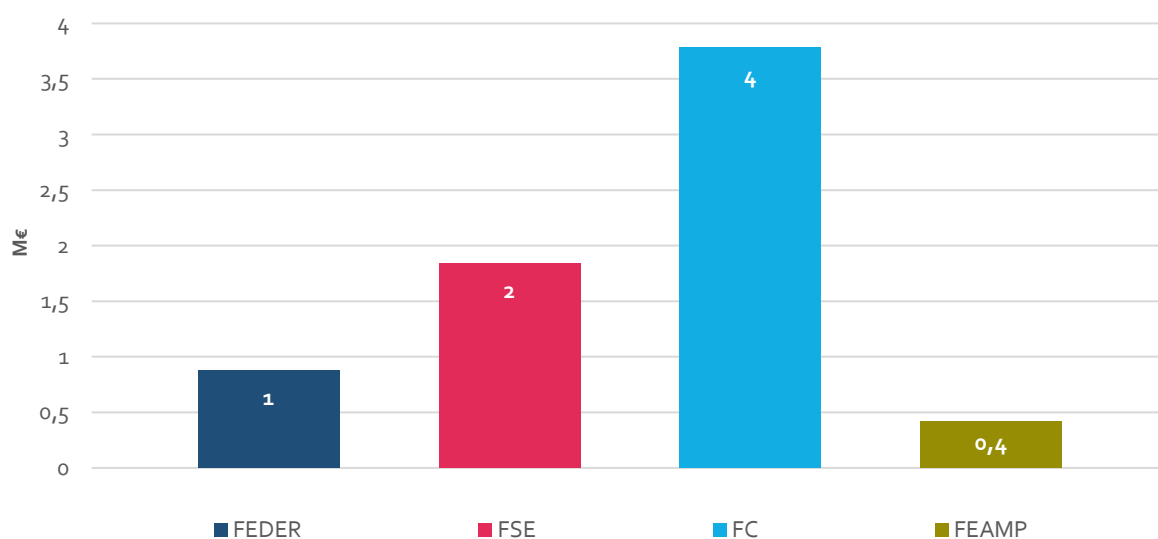
Todos os valores indicados são para o Portugal 2020, sem considerar as operações de cessações temporárias, cessações definitivas das atividades de pesca e compensações às Regiões Autónomas do MAR 2020

Figura 9 - Investimento aprovado (total e elegível) e fundo comunitário (aprovado, executado e pago) por fundo (M€) (31dez21)



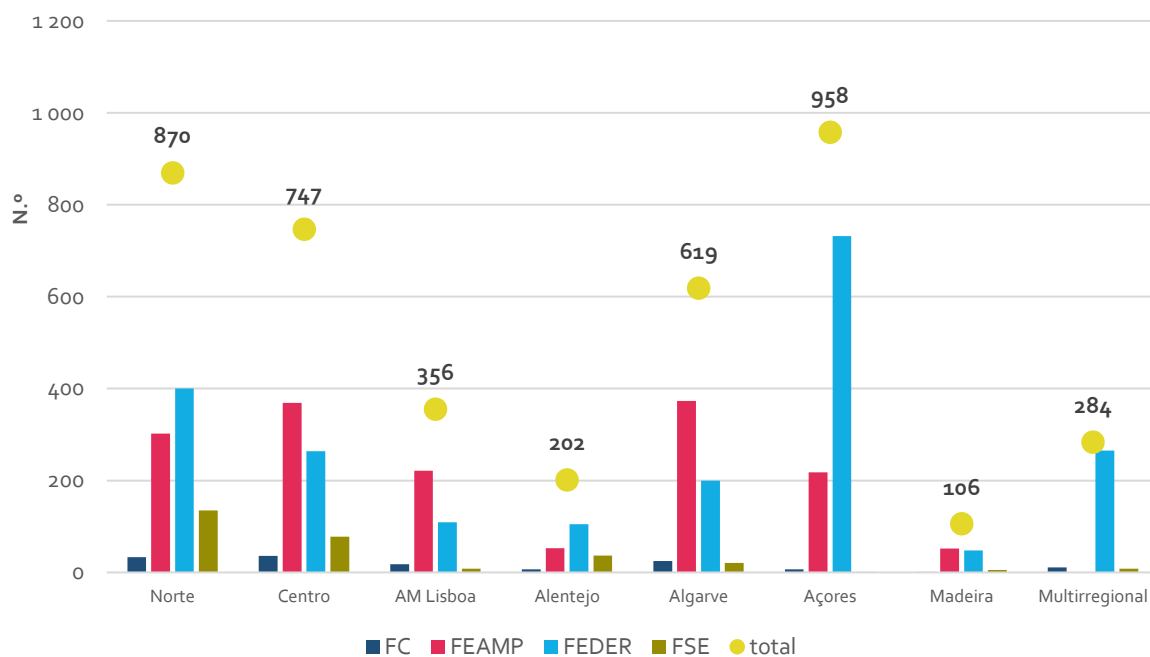
Todos os valores indicados são para o Portugal 2020, sem considerar as operações de cessações temporárias, cessações definitivas das atividades de pesca e compensações às Regiões Autónomas do MAR 2020

Figura 10 - Investimento médio por operação aprovada por fundo (M€) (31dez21)



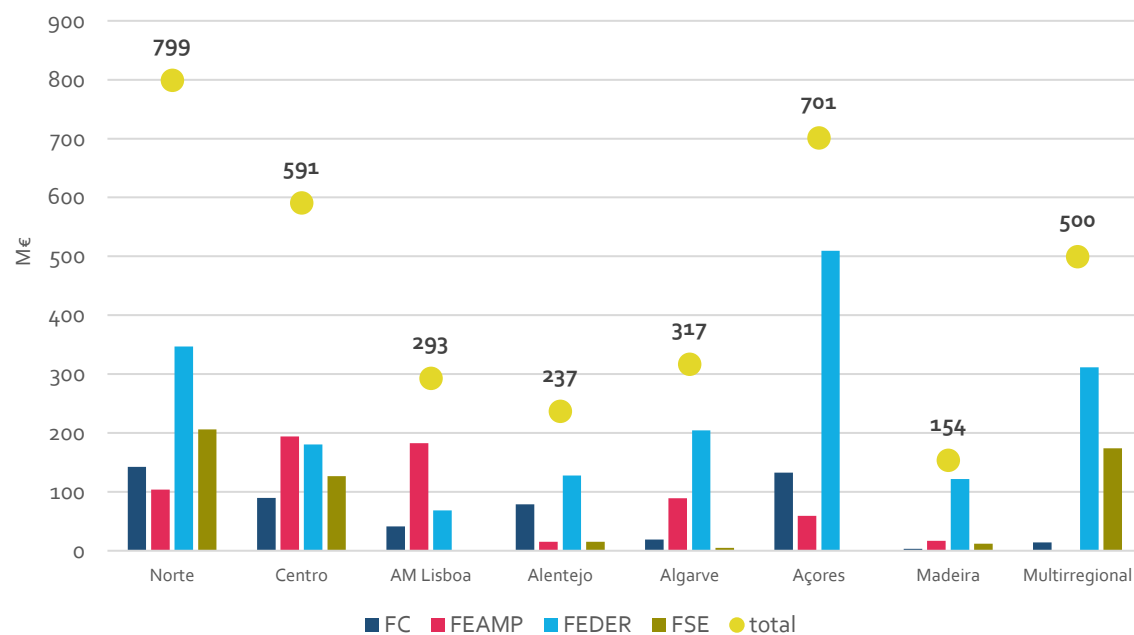
Todos os valores indicados são para o Portugal 2020, sem considerar as operações de cessações temporárias, cessações definitivas das atividades de pesca e compensações às Regiões Autónomas do MAR 2020

Figura 11 - Número de operações aprovadas, por fundo e por zona de implementação (NUTS II) (N.º) (31dez21)



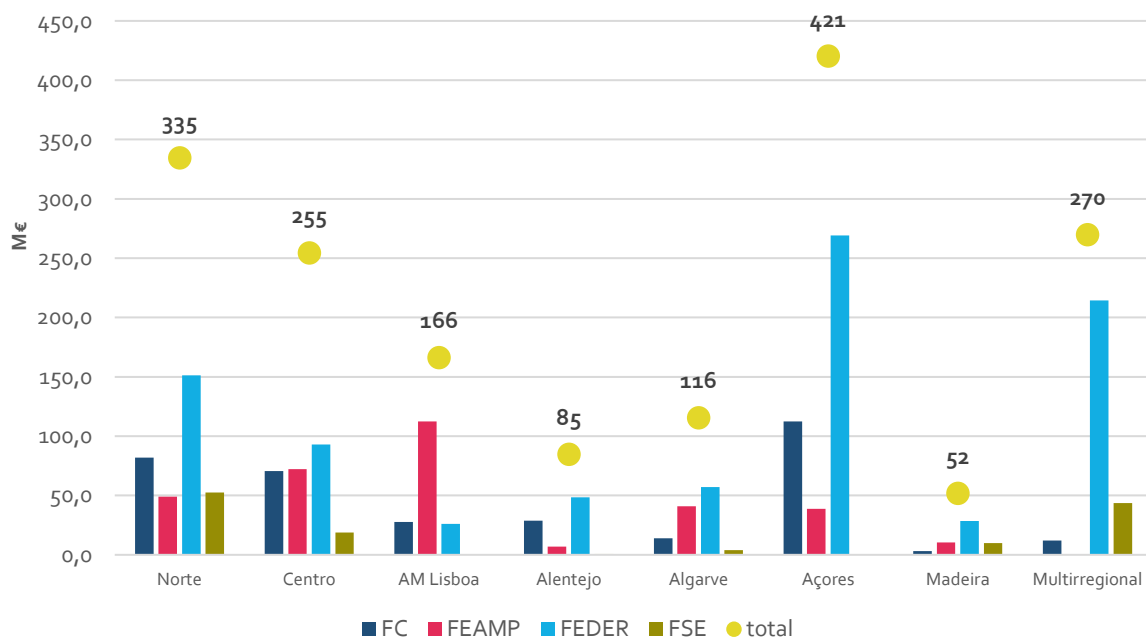
Todos os valores indicados são para o Portugal 2020, sem considerar as operações de cessações temporárias, cessações definitivas das atividades de pesca e compensações às Regiões Autónomas do MAR 2020

Figura 12 - Investimento total aprovado, por fundo e por zona de implementação (NUTS II) (M€) (31dez21)



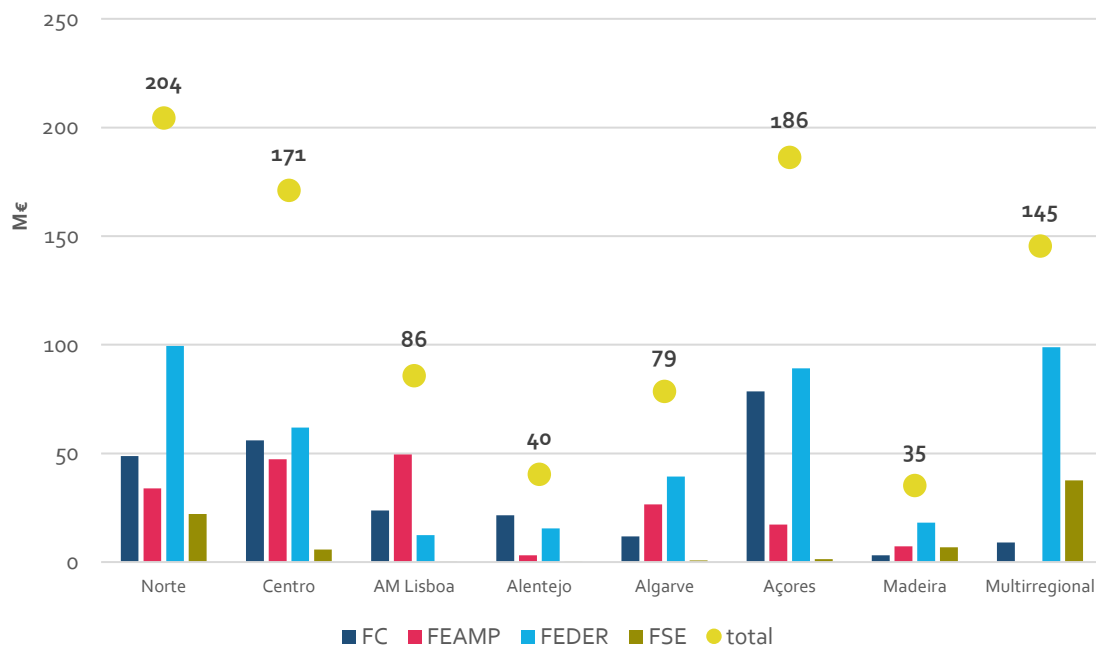
Todos os valores indicados são para o Portugal 2020, sem considerar as operações de cessações temporárias, cessações definitivas das atividades de pesca e compensações às Regiões Autónomas do MAR 2020

Figura 13 - Fundo comunitário aprovado, por fundo e por zona de implementação (NUTS II) (M€ (31dez21)



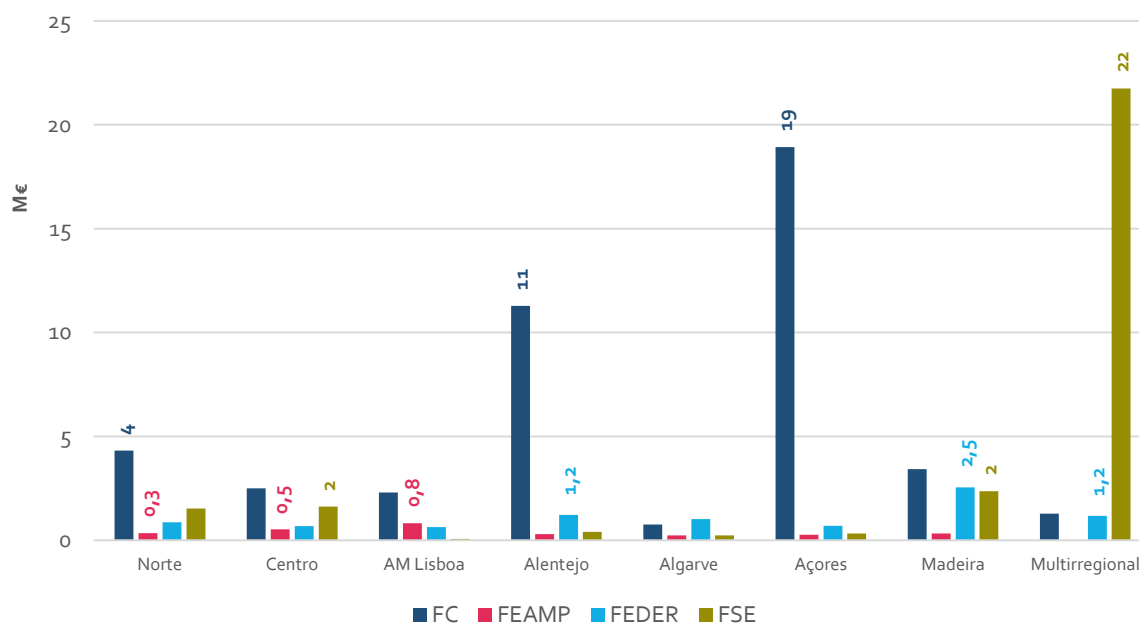
Todos os valores indicados são para o Portugal 2020, sem considerar as operações de cessações temporárias, cessações definitivas das atividades de pesca e compensações às Regiões Autónomas do MAR 2020

Figura 14 - Fundo comunitário executado, por fundo e por zona de implementação (NUTS II) (M€) (31dez21)



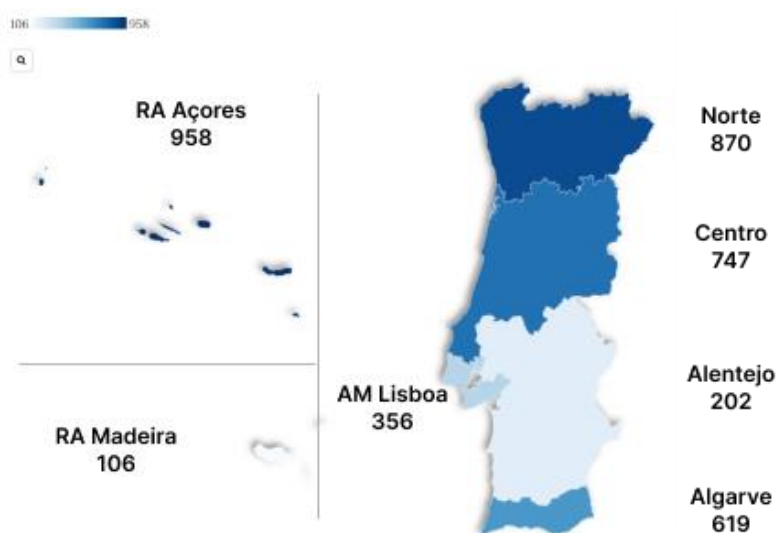
Todos os valores indicados são para o Portugal 2020, sem considerar as operações de cessações temporárias, cessações definitivas das atividades de pesca e compensações às Regiões Autónomas do MAR 2020

Figura 15 - Investimento médio por operação, por fundo e por zona de implementação (NUTS II) (M€) (31dez21)



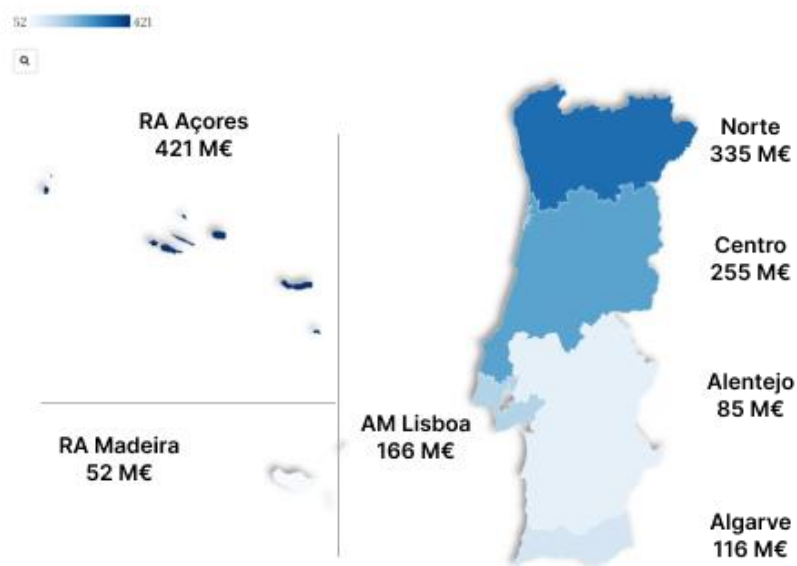
Todos os valores indicados são para o Portugal 2020, sem considerar as operações de cessações temporárias, cessações definitivas das atividades de pesca e compensações às Regiões Autónomas do MAR 2020

Figura 16 - Número de operações aprovadas, por zona de implementação (NUTS II) (N.º) (31dez21)



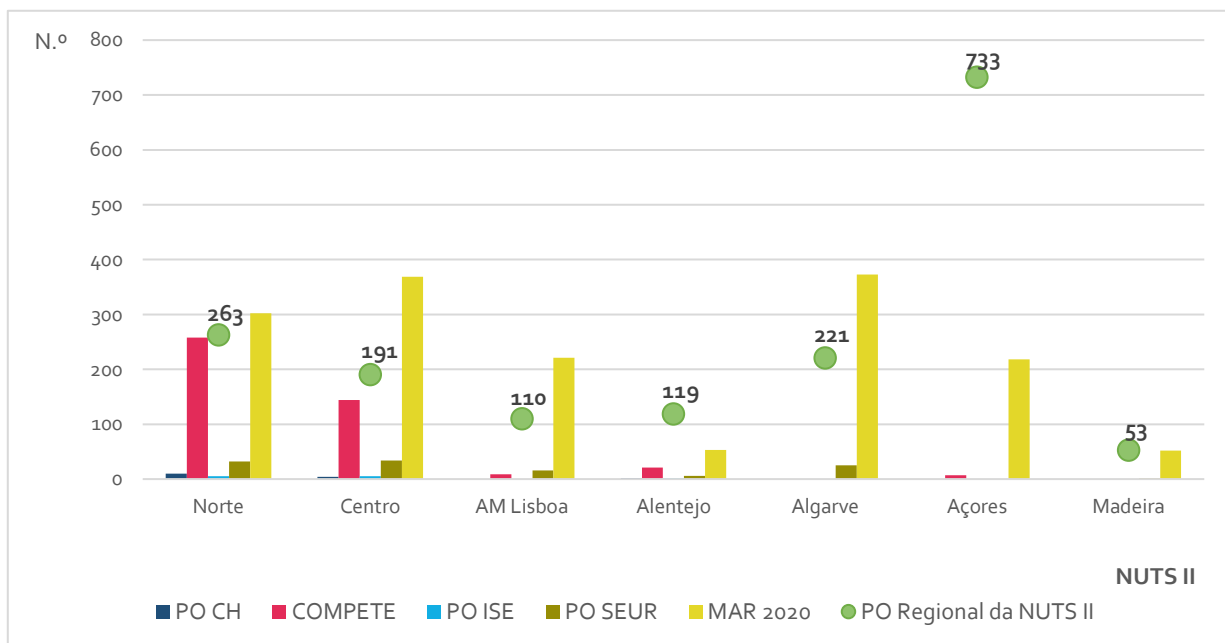
Todos os valores indicados são para o Portugal 2020, sem considerar as operações de cessações temporárias, cessações definitivas das atividades de pesca e compensações às Regiões Autónomas do MAR 2020

Figura 17 - Fundo comunitário aprovado, por zona de implementação (NUTS II) (M€) (31dez21)



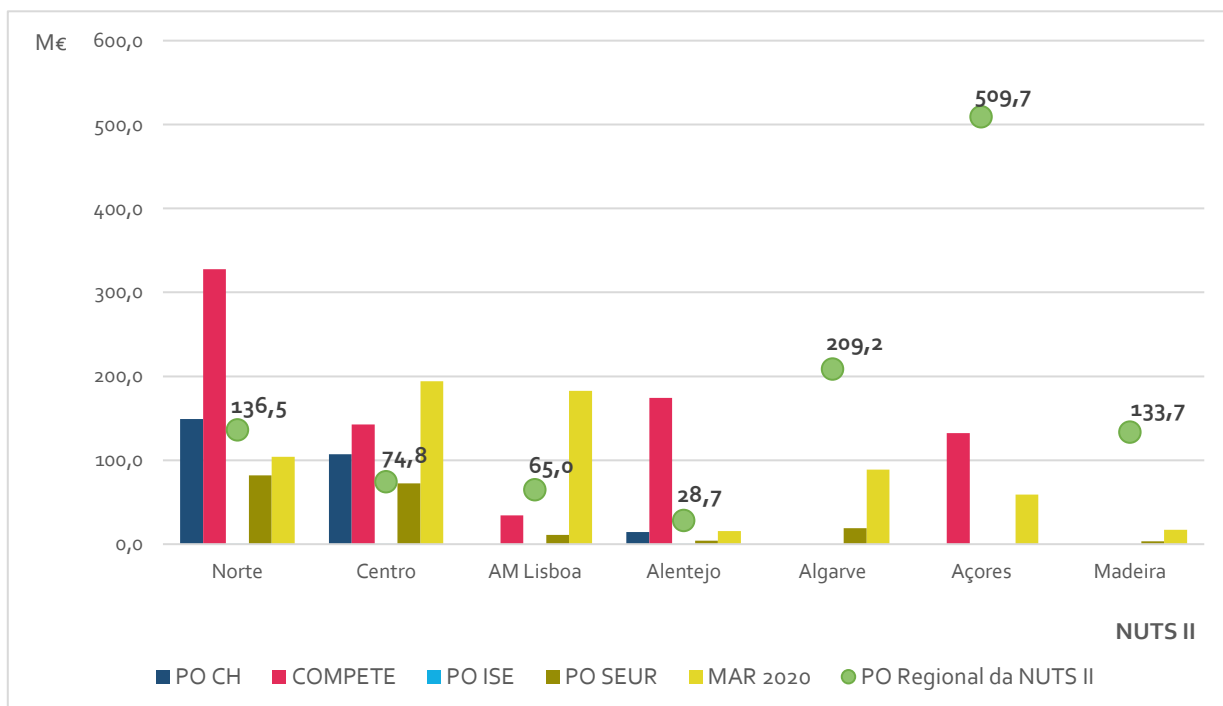
Todos os valores indicados são para o Portugal 2020, sem considerar as operações de cessações temporárias, cessações definitivas das atividades de pesca e compensações às Regiões Autónomas do MAR 2020

Figura 18 - Número de operações aprovadas, por Programa Operacional Temático e Regional e por zona de implementação (NUTS II) (N.º) (31dez21)



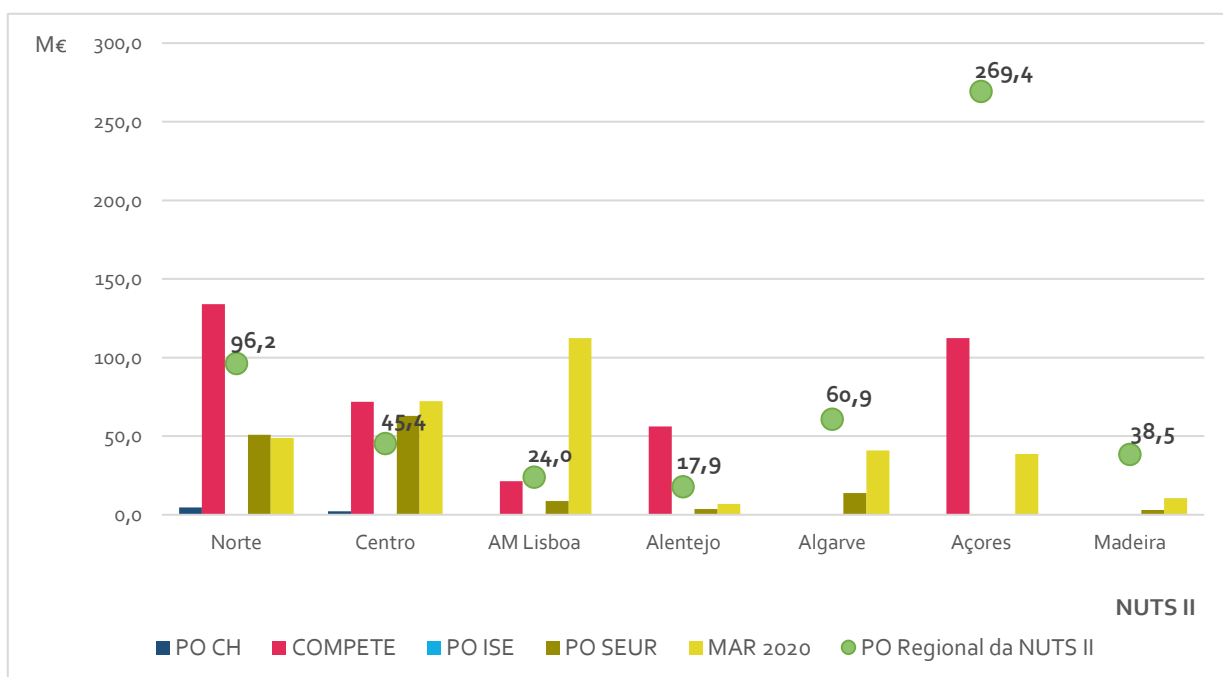
Todos os valores indicados são para o Portugal 2020, sem considerar as operações de cessações temporárias, cessações definitivas das atividades de pesca e compensações às Regiões Autónomas do MAR 2020

Figura 19 - Investimento total aprovado, por Programa Operacional Temático e Regional e por zona de implementação (NUTS II) (M€) (31dez21)



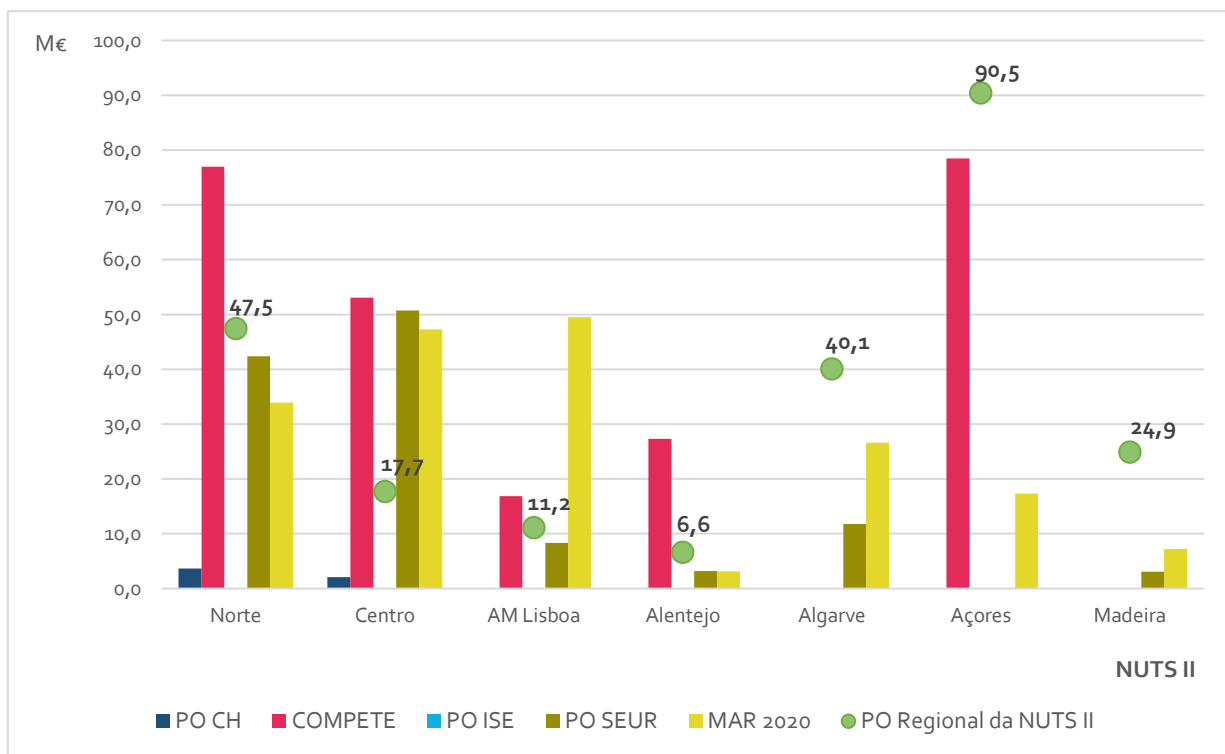
Todos os valores indicados são para o Portugal 2020, sem considerar as operações de cessações temporárias, cessações definitivas das atividades de pesca e compensações às Regiões Autónomas do MAR 2020

Figura 20 - Fundo comunitário aprovado, por Programa Operacional Temático e Regional e por zona de implementação (NUTS II) (M€) (31dez21)



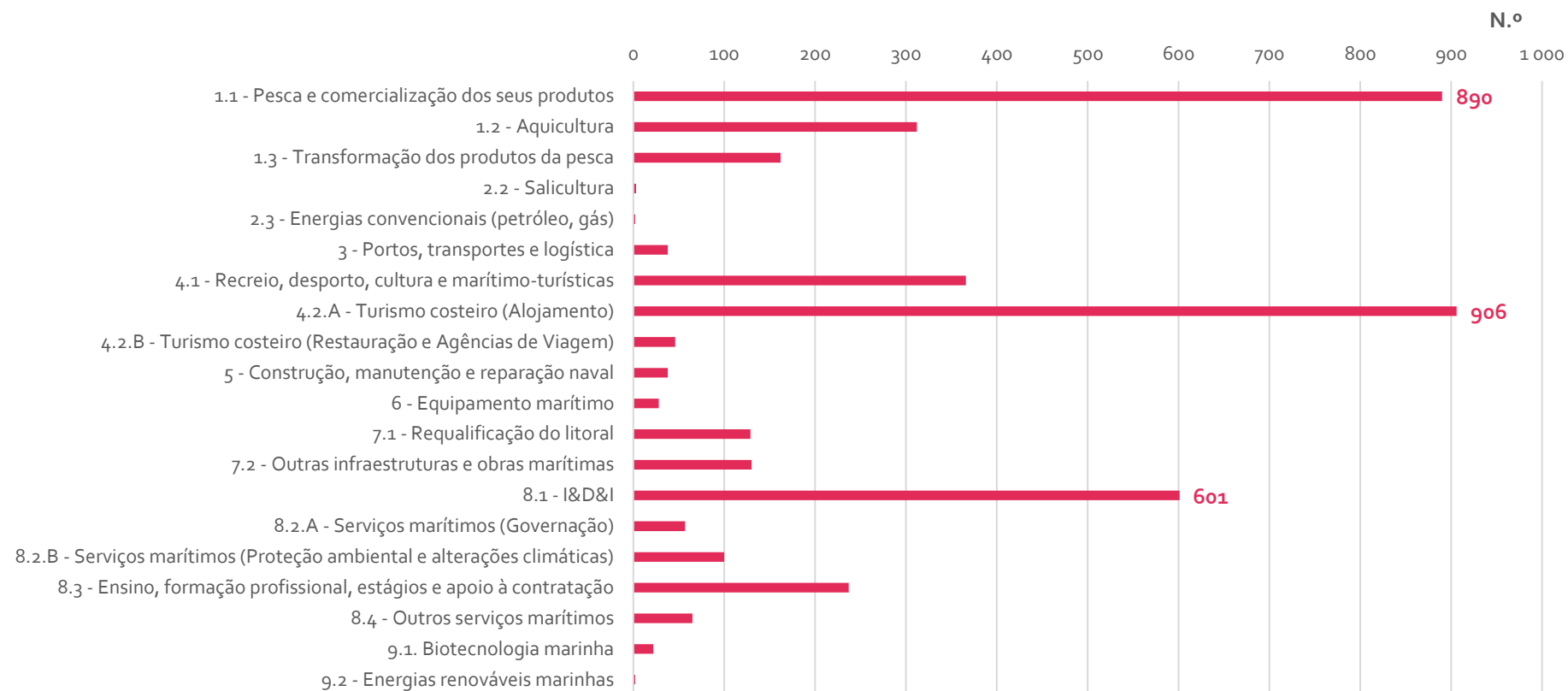
Todos os valores indicados são para o Portugal 2020, sem considerar as operações de cessações temporárias, cessações definitivas das atividades de pesca e compensações às Regiões Autónomas do MAR 2020

Figura 21 - Fundo comunitário executado, por Programa Operacional Temático e Regional e por zona de implementação (NUTS II) (M€) (31dez21)



Todos os valores indicados são para o Portugal 2020, sem considerar as operações de cessações temporárias, cessações definitivas das atividades de pesca e compensações às Regiões Autónomas do MAR 2020

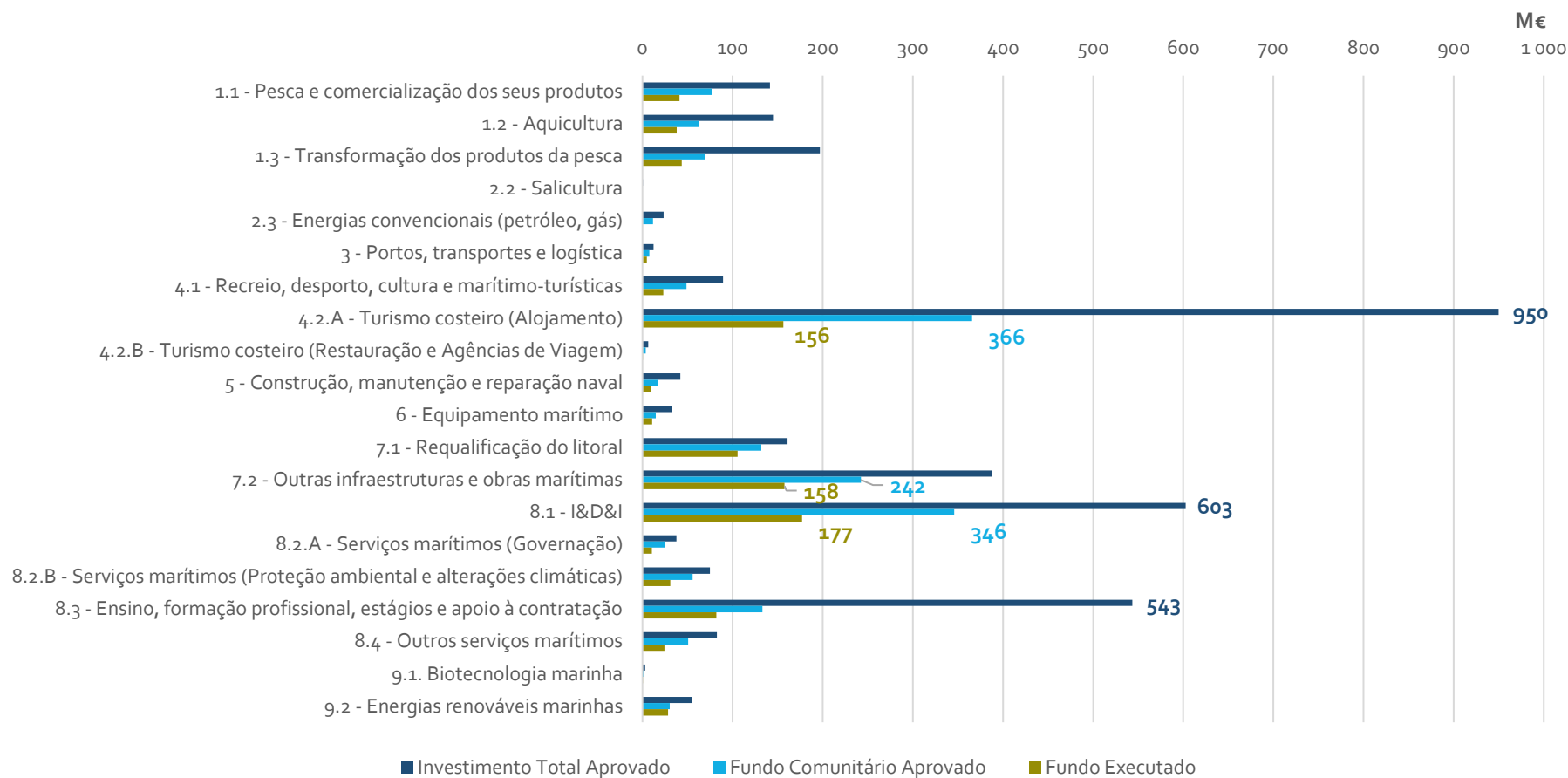
Figura 22 - Número de operações aprovadas, por sector económico ou área de atividade (N.º) (31dez21)



Todos os valores indicados são para o Portugal 2020, sem considerar as operações de cessações temporárias, cessações definitivas das atividades de pesca e compensações às Regiões Autónomas do MAR 2020

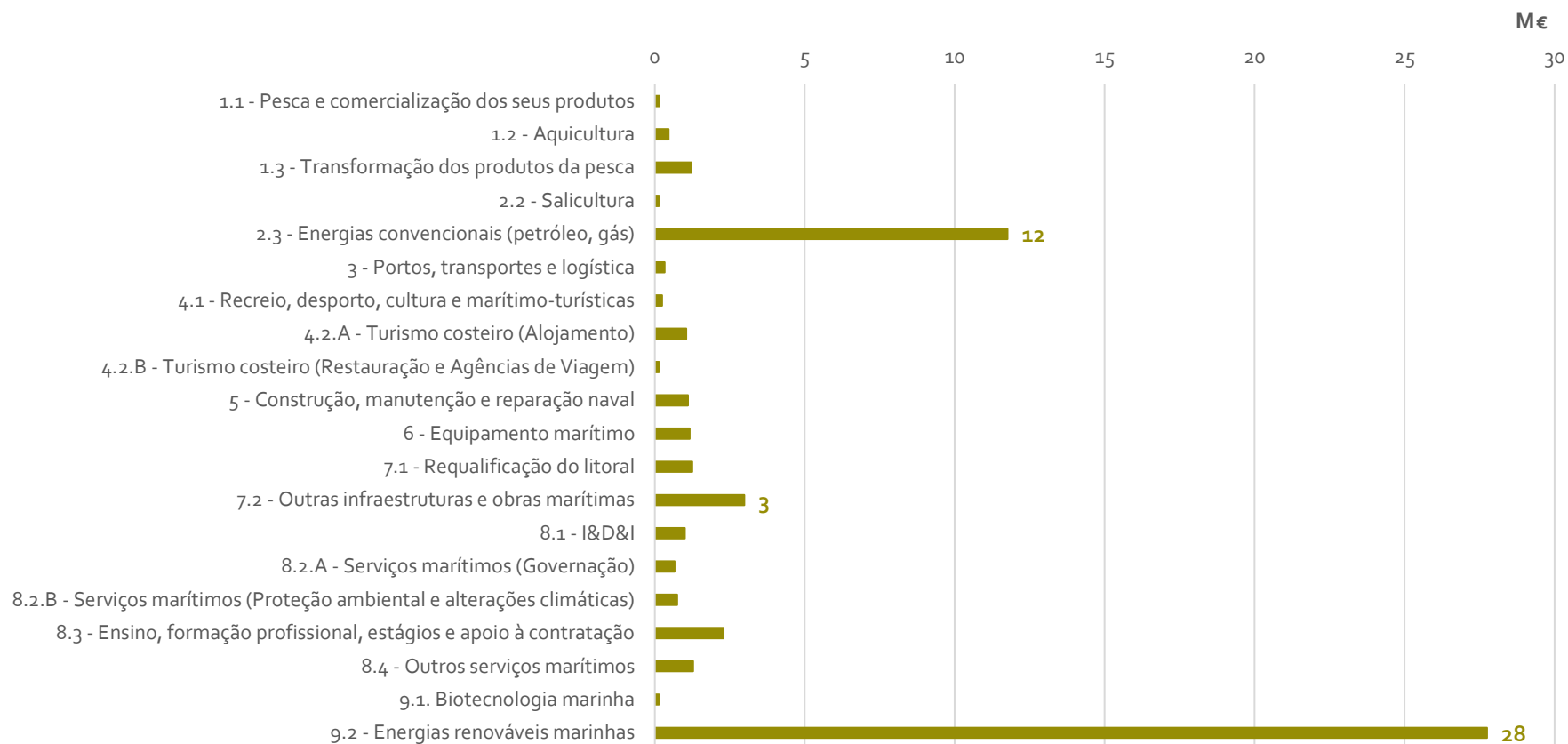
Apenas são indicados os 3 valores mais representativos

Figura 23 - Investimento total, fundo aprovado e fundo executado, por sector económico ou área de atividade (M€) (31dez21)



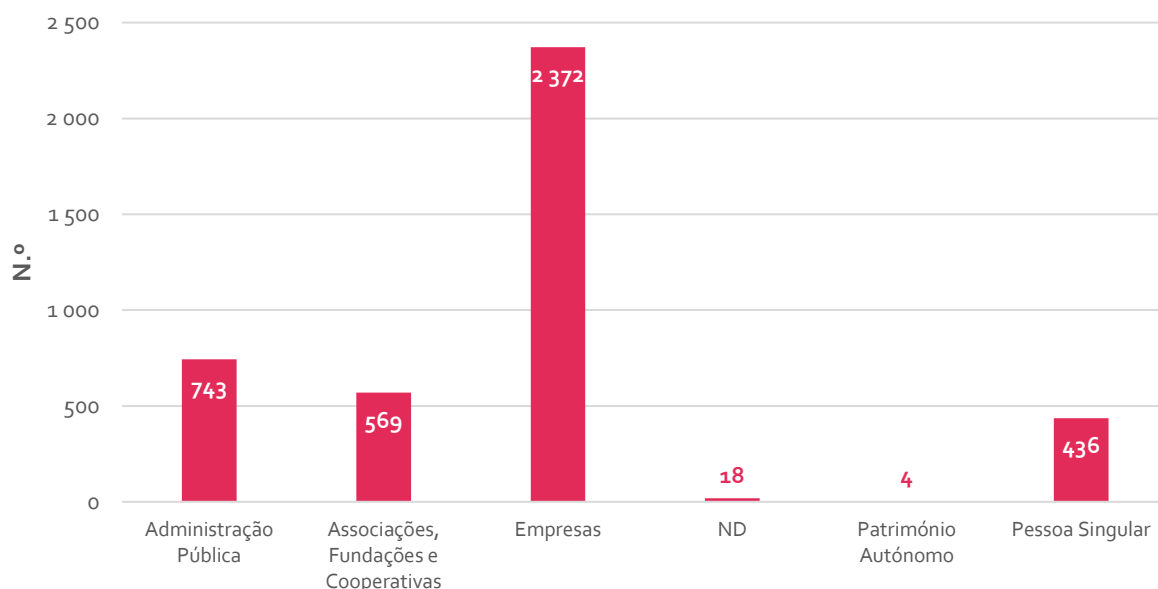
Todos os valores indicados são para o Portugal 2020, sem considerar as operações de cessações temporárias, cessações definitivas das atividades de pesca e compensações às Regiões Autónomas do MAR 2020
Apenas são indicados os 3 valores mais representativos de cada série

Figura 24 - Investimento médio por operação, por sector económico ou área de atividade (M€) (31dez21)



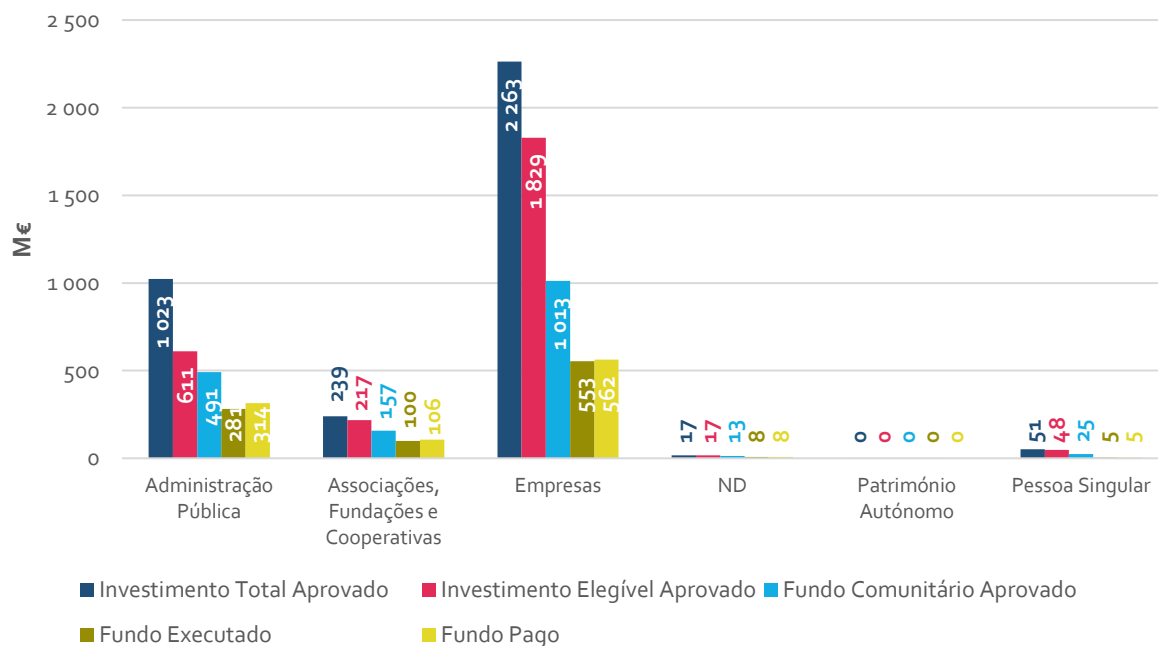
Todos os valores indicados são para o Portugal 2020, sem considerar as operações de cessações temporárias, cessações definitivas das atividades de pesca e compensações às Regiões Autónomas do MAR 2020
Apenas são indicados os 3 valores mais representativos

Figura 25 - Número de operações aprovadas, por natureza jurídica do beneficiário (N.º) (31dez21)



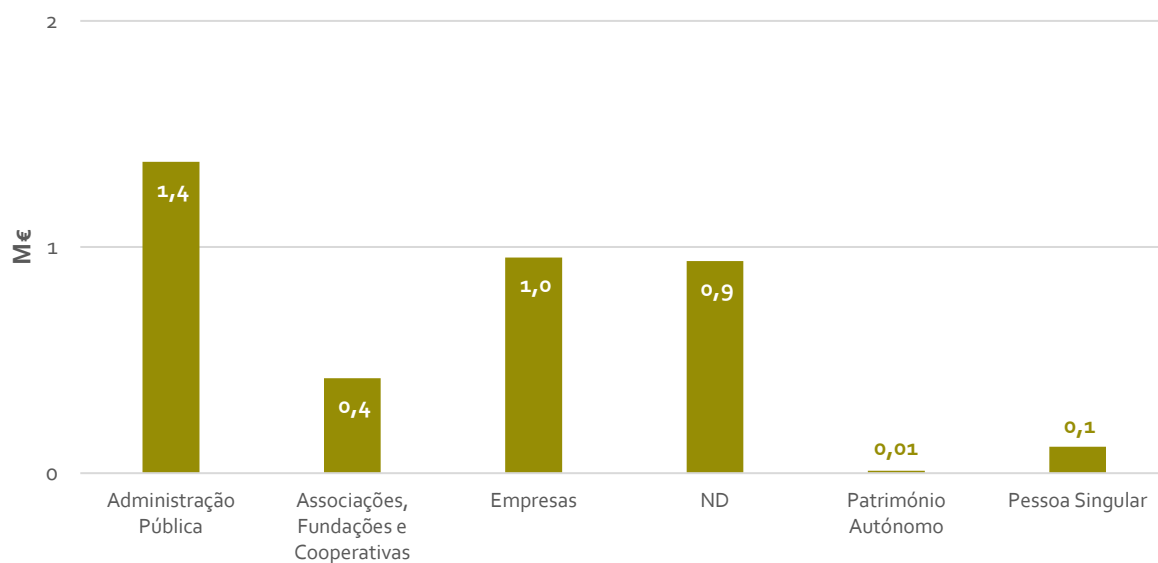
Todos os valores indicados são para o Portugal 2020, sem considerar as operações de cessações temporárias, cessações definitivas das atividades de pesca e compensações às Regiões Autónomas do MAR 2020

Figura 26 - Investimento aprovado (total e elegível) e fundo comunitário (aprovado, executado e pago), por natureza jurídica do beneficiário (M€) (31dez21)



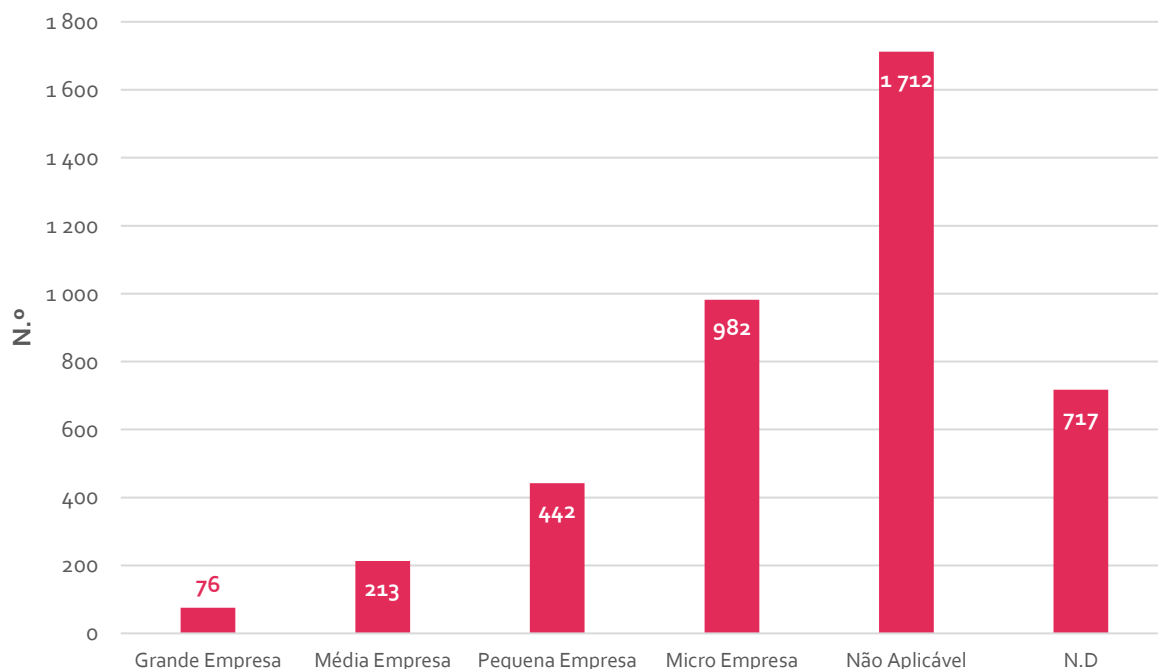
Todos os valores indicados são para o Portugal 2020, sem considerar as operações de cessações temporárias, cessações definitivas das atividades de pesca e compensações às Regiões Autónomas do MAR 2020

Figura 27 - Investimento médio por operação, por natureza jurídica do beneficiário (N.º) (31dez21)



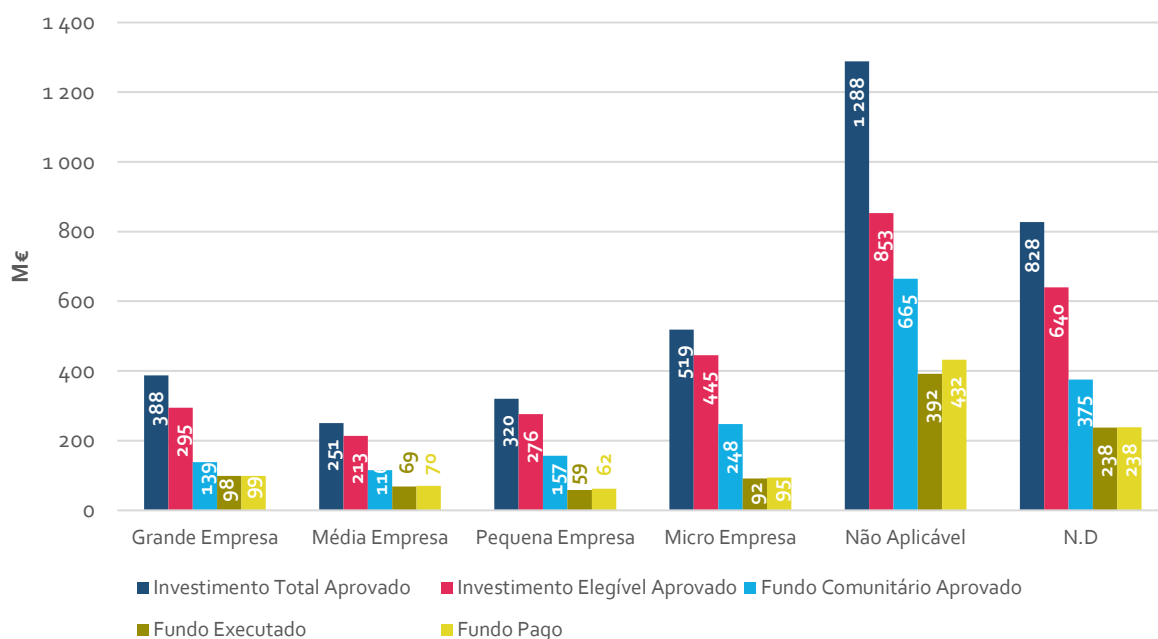
Todos os valores indicados são para o Portugal 2020, sem considerar as operações de cessações temporárias, cessações definitivas das atividades de pesca e compensações às Regiões Autónomas do MAR 2020

Figura 28 - Número de operações aprovadas, por dimensão das empresas (N.º) (31dez21)



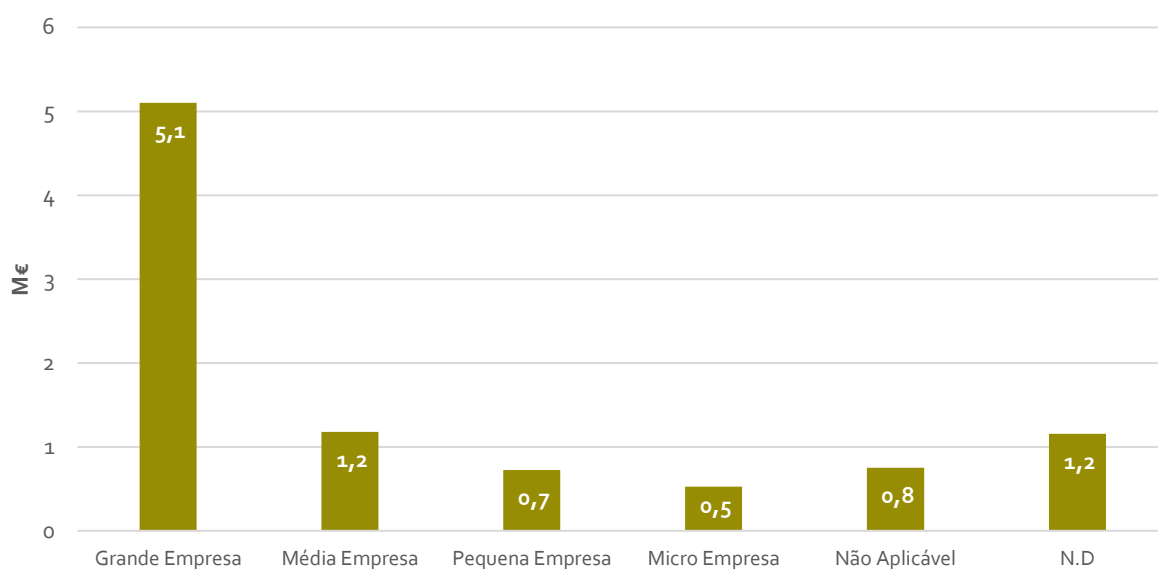
Todos os valores indicados são para o Portugal 2020, sem considerar as operações de cessações temporárias, cessações definitivas das atividades de pesca e compensações às Regiões Autónomas do MAR 2020

Figura 29 - Investimento aprovado (total e elegível) e fundo comunitário (aprovado, executado e pago), por dimensão das empresas (M€) (31dez21)



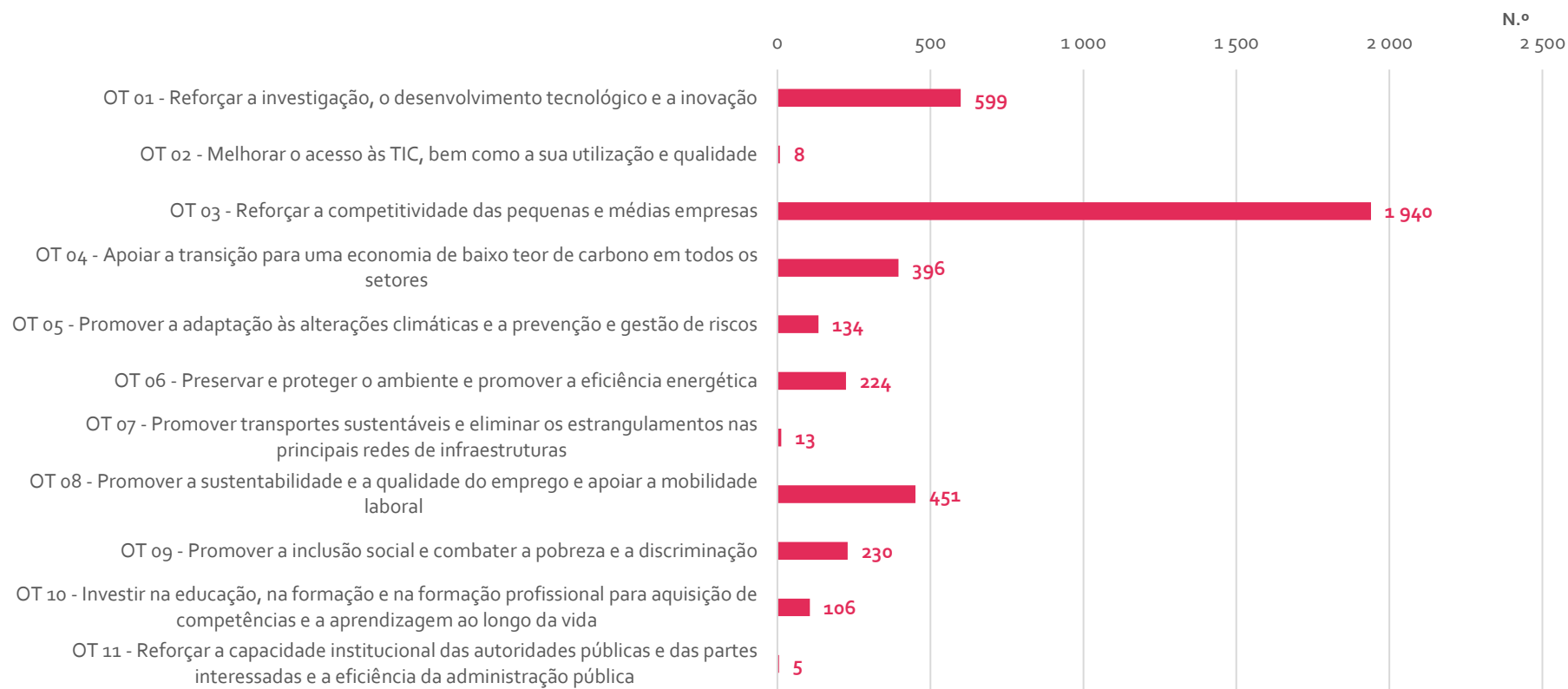
Todos os valores indicados são para o Portugal 2020, sem considerar as operações de cessações temporárias, cessações definitivas das atividades de pesca e compensações às Regiões Autónomas do MAR 2020

Figura 30 - Investimento médio por operação, por dimensão das empresas (M€) (31dez21)



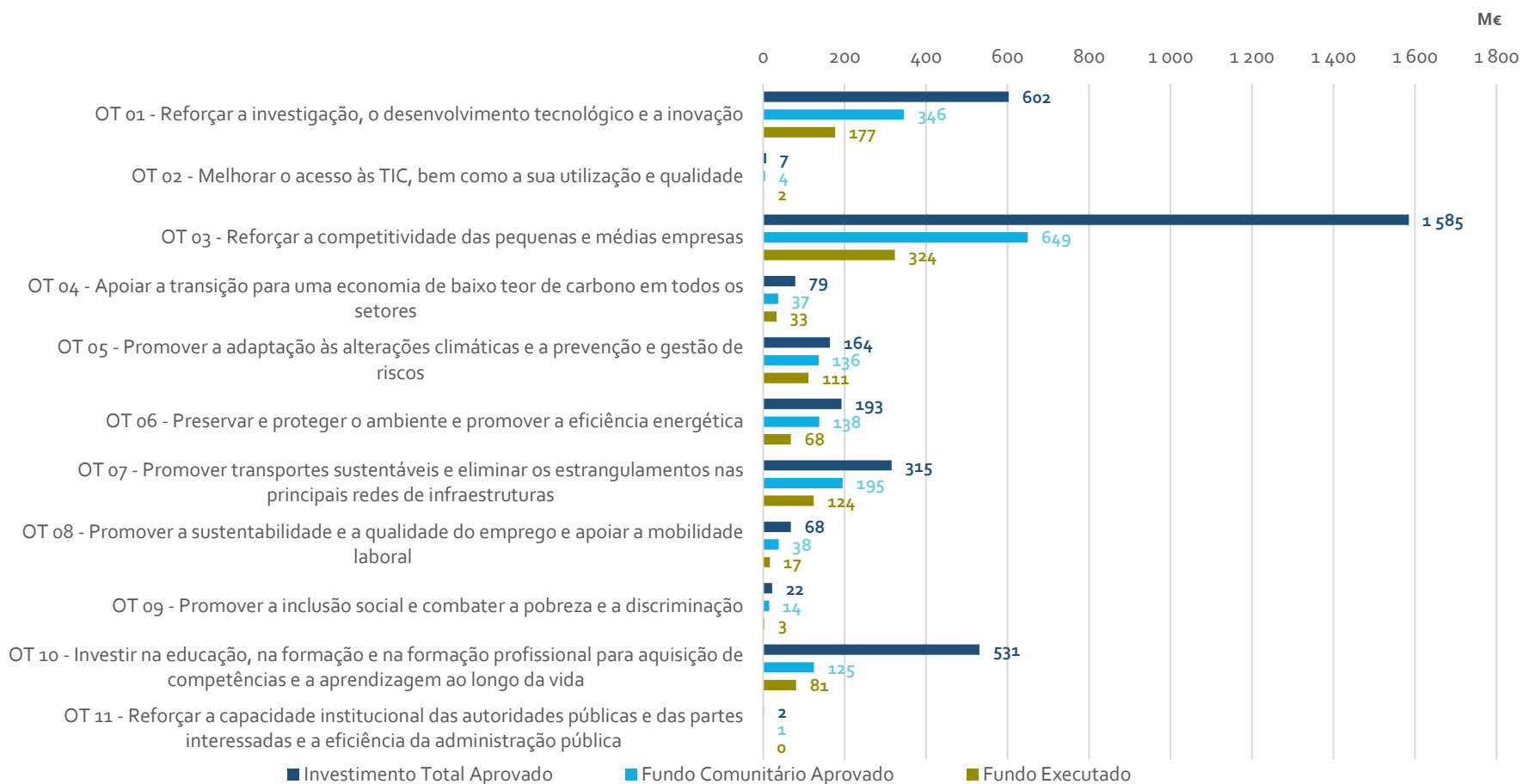
Todos os valores indicados são para o Portugal 2020, sem considerar as operações de cessações temporárias, cessações definitivas das atividades de pesca e compensações às Regiões Autónomas do MAR 2020

Figura 31 - Número de operações aprovadas, por Objetivo Temático (N.º) (31dez21)



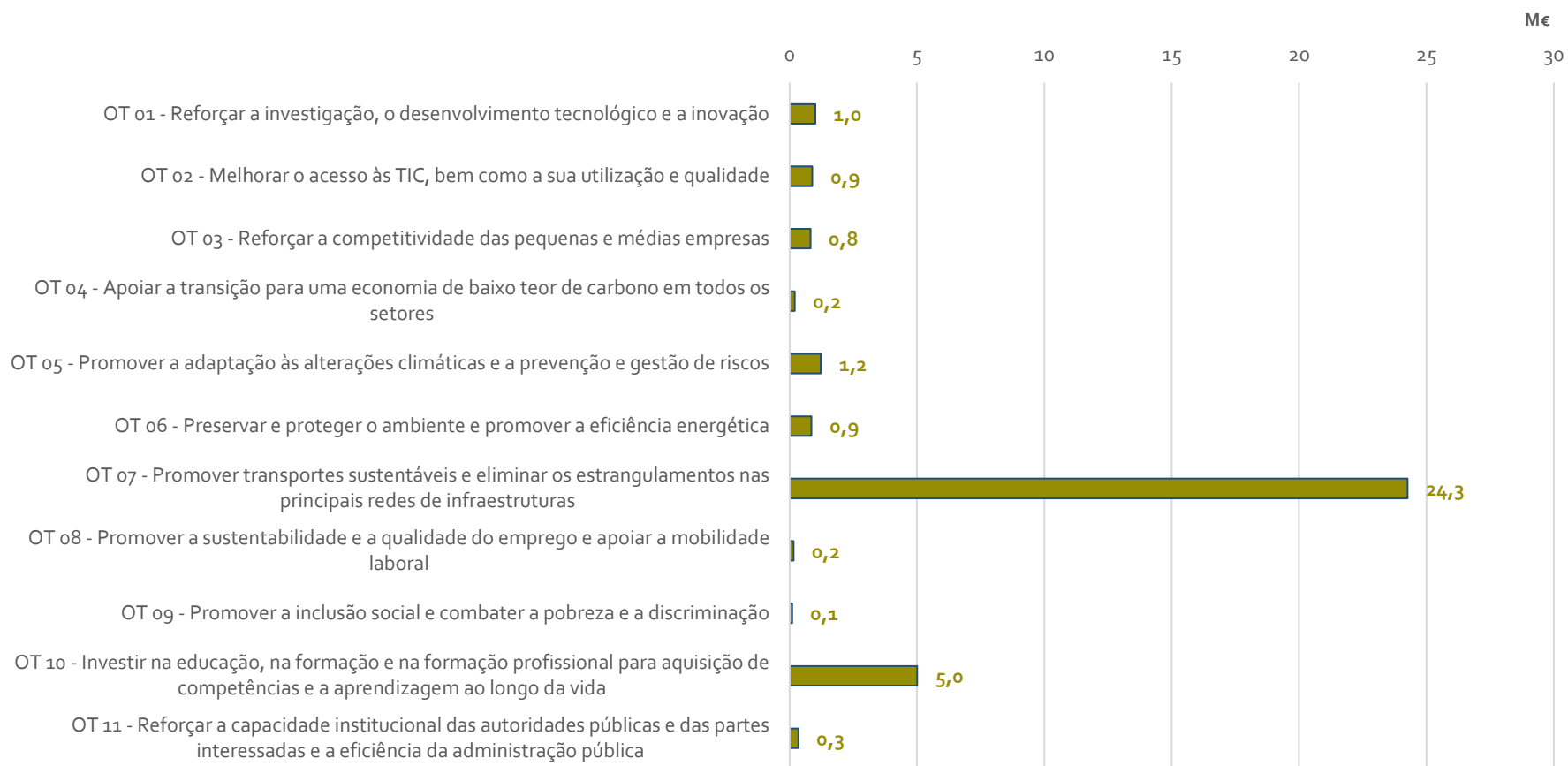
Todos os valores indicados são para o Portugal 2020, sem considerar as operações de cessações temporárias, cessações definitivas das atividades de pesca e compensações às Regiões Autónomas do MAR 2020

Figura 32 - Investimento total, fundo aprovado e fundo executado, por Objetivos Temáticos (M€) (31dez21)



Todos os valores indicados são para o Portugal 2020, sem considerar as operações de cessações temporárias, cessações definitivas das atividades de pesca e compensações às Regiões Autónomas do MAR 2020

Figura 33 - Investimento médio por operação, por Objetivos Temáticos (M€) (31dez21)



Todos os valores indicados são para o Portugal 2020, sem considerar as operações de cessações temporárias, cessações definitivas das atividades de pesca e compensações às Regiões Autónomas do MAR 2020

O Mar e a Estratégia do Atlântico

Figura 34 – Operações com contributo para a Estratégia do Atlântico (N.º) (31dez21)

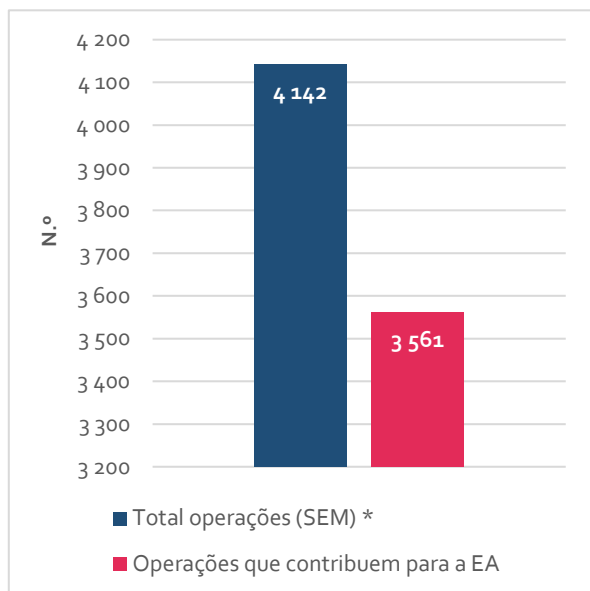
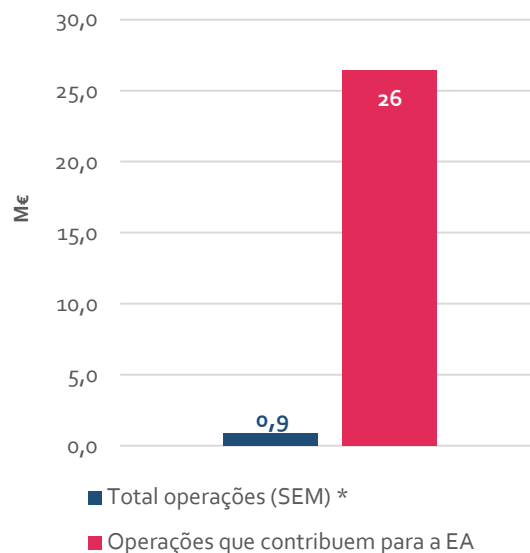
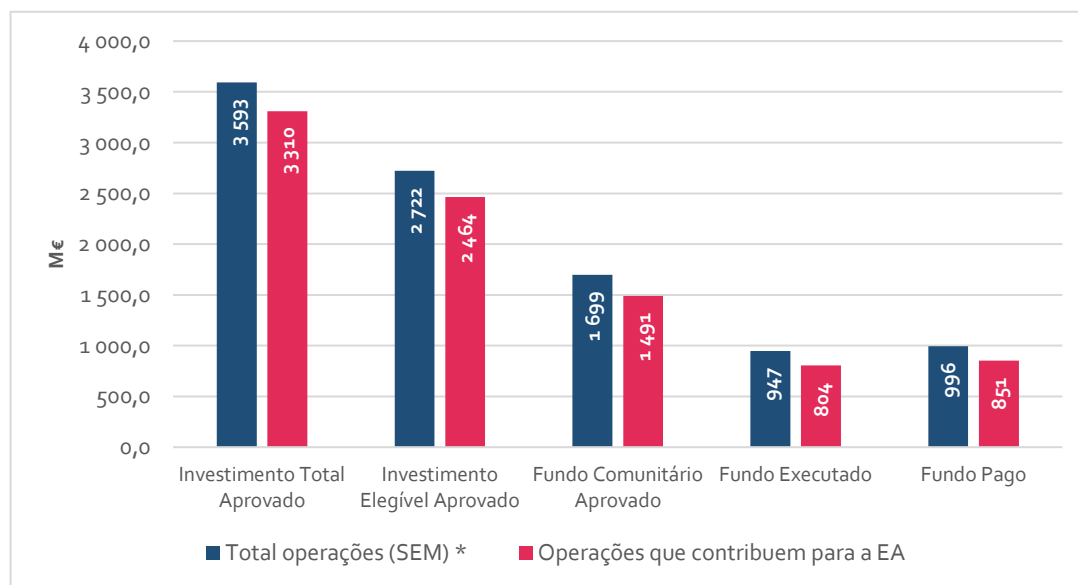


Figura 35 - Investimento médio por operação com contributo para a Estratégia do Atlântico (M€) (31dez21)



* Todos os valores indicados são para o Portugal 2020, sem considerar as operações de cessações temporárias, cessações definitivas das atividades de pesca e compensações às Regiões Autónomas do MAR 2020

Figura 36 - Investimento aprovado (total e elegível) e fundo comunitário (aprovado, executado e pago) por operação com contributo para a Estratégia do Atlântico (M€) (31dez21)



* Todos os valores indicados são para o Portugal 2020, sem considerar as operações de cessações temporárias, cessações definitivas das atividades de pesca e compensações às Regiões Autónomas do MAR 2020

Figura 37 - Operações aprovadas alinhadas com as Prioridades da Estratégia do Atlântico (N.º) (31dez21)

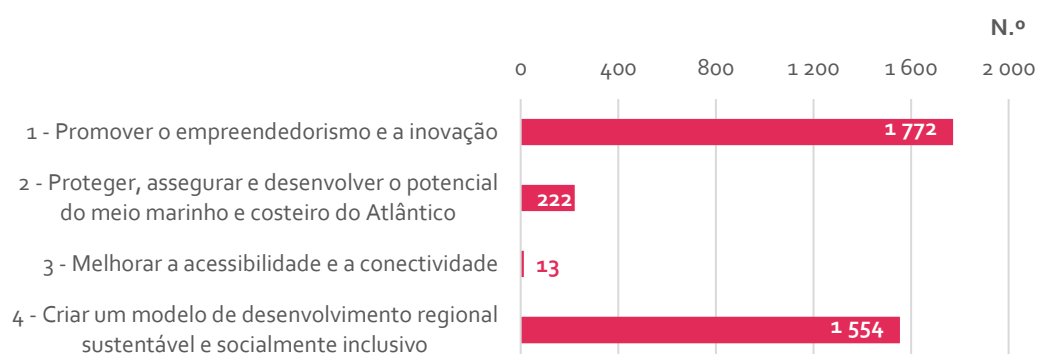


Figura 38 - Investimento aprovado (total e elegível) e fundo comunitário (aprovado, executado e pago) das operações alinhadas com as Prioridades da Estratégia do Atlântico (M€) (31dez21)

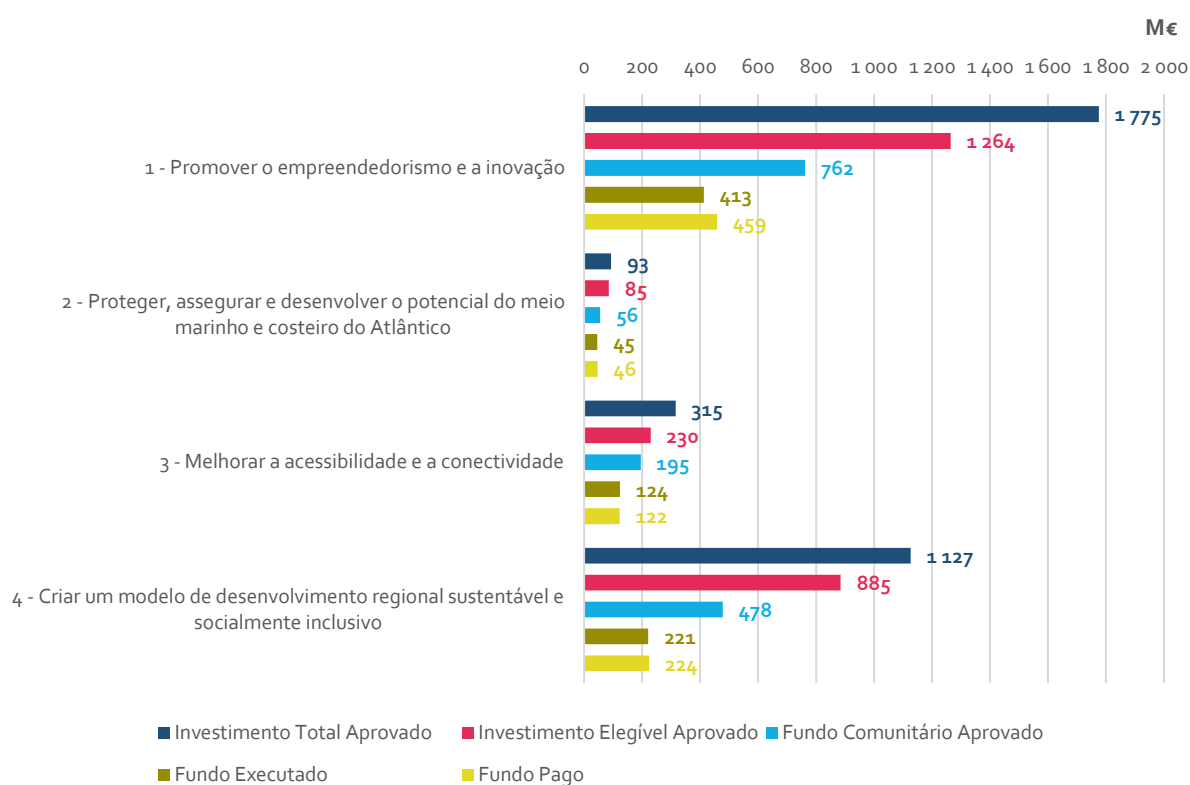
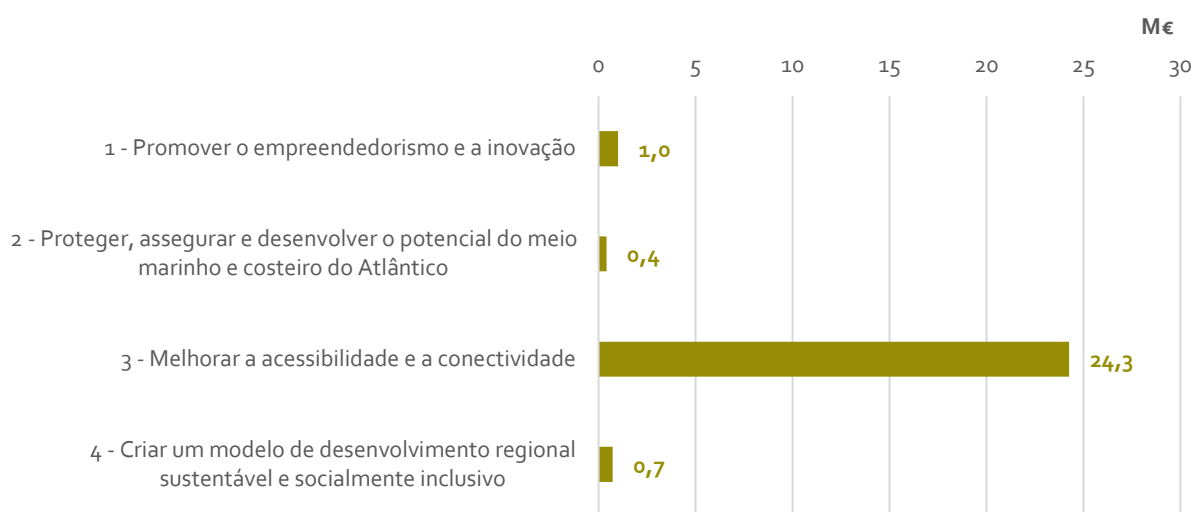


Figura 39 - Investimento Médio por Operação das operações alinhadas com as Prioridades da Estratégia do Atlântico (M€) (31dez21)



O Mar e a pandemia de covid-19

Figura 40 - Operações aprovadas para fazer face aos danos causados pela pandemia de covid19, por sector económico ou área de atividade (N.º) (31dez21)

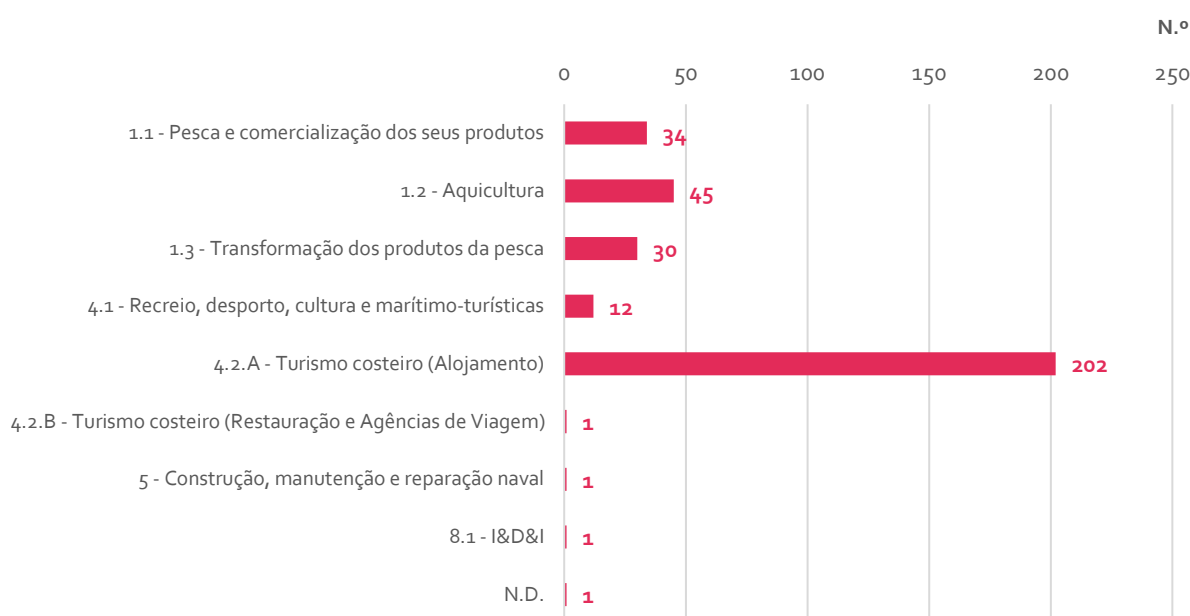


Figura 41 - Investimento total, fundo aprovado e fundo executado das operações aprovadas para fazer face aos danos causados pela pandemia de covid19, por sector económico ou área de atividade (1.000€) (31dez21)

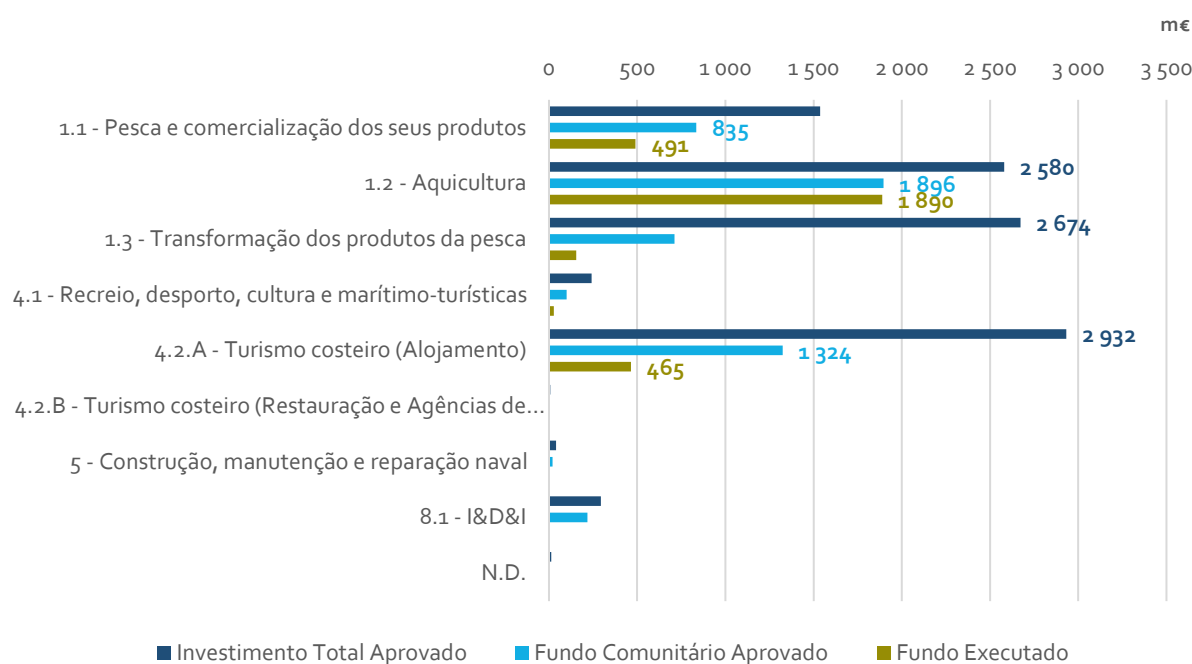
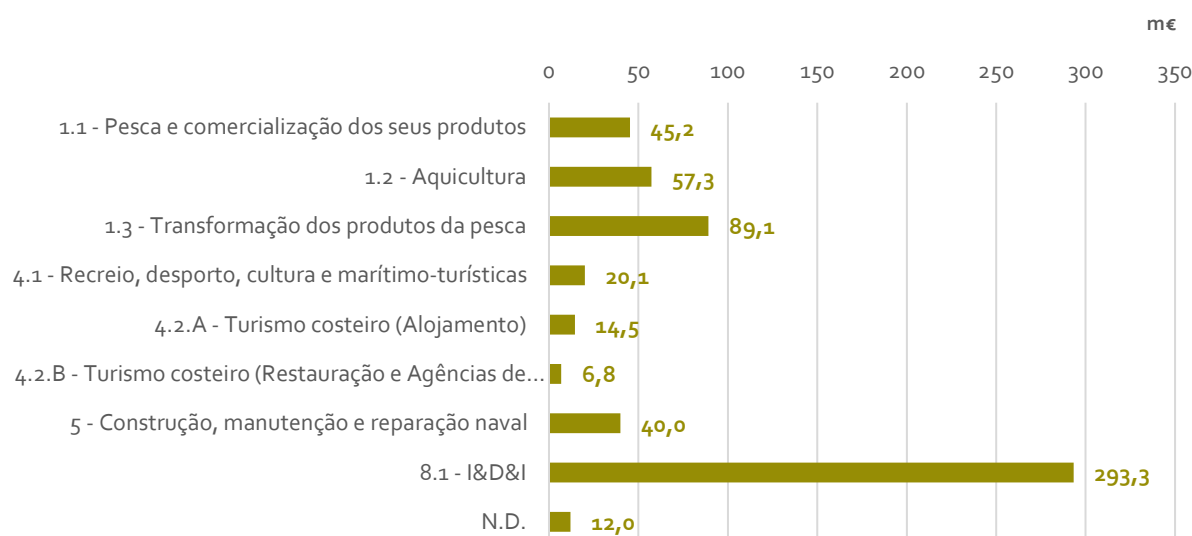


Figura 42 - Investimento Médio por Operação das operações aprovadas para fazer face aos danos causados pela pandemia de covid19, por sector económico ou área de atividade (1.000€) (31dez21)



Indicadores de realização

Tabela 1 - Indicadores de realização (IR) contratualizados e executados até 31 de dezembro de 2021

DOMÍNIO	Objetivos Temáticos	Prioridades de Investimento	Nome do Indicador	Tipo de indicador	Fonte de dados	Unidade de medida	Fundo	IR contratualizados	Programas Operacionais	IR executados	Programas Operacionais
Competitividade e Internacionalização	OT 1 - Reforçar a investigação, o desenvolvimento tecnológico e a inovação	1.1. Reforço da infraestrutura de investigação e inovação (I&I) e da capacidade de desenvolvimento da excelência na I&I, e a promoção de centros de competência, nomeadamente os de interesse europeu	Projetos de I&D apoiados	Realização	SI FEEI	Nº	FEDER	389	COMPETE; NORTE 2020; CENTRO 2020; LISBOA 2020; ALENTEJO 2020; CRESCE ALGARVE 2020; AÇORES 2020; MADEIRA 14-20	43	COMPETE; NORTE 2020; CENTRO 2020; LISBOA 2020; ALENTEJO 2020; AÇORES 2020
			Infraestruturas de investigação apoiadas	Realização	SI FEEI	Nº	FEDER	33	COMPETE; NORTE 2020; LISBOA 2020; ALENTEJO 2020; CRESCE ALGARVE 2020	4	COMPETE
			Investigadores a trabalhar em infraestruturas de investigação melhoradas	Realização	SI FEEI	ETI	FEDER	550,45	COMPETE; NORTE 2020; ALENTEJO 2020; CRESCE ALGARVE 2020; AÇORES 2020; MADEIRA 14-20	124,55	COMPETE; ALENTEJO 2020; AÇORES 2020; MADEIRA 14-20
		1.2. Promoção do investimento das empresas em inovação e investigação, o desenvolvimento de ligações e sinergias entre empresas, centros de I&D e o setor do ensino superior, em especial a promoção do desenvolvimento de produtos e serviços, transferência de tecnologia, inovação social, ecoinovação e	Projetos de transferência e utilização de conhecimento	Realização	SI FEEI	Nº	FEDER	7	COMPETE; CENTRO 2020; ALENTEJO 2020; CRESCE ALGARVE 2020	3	COMPETE
			Empresas em cooperação com instituições de investigação	Realização	SI FEEI	Nº	FEDER	118	COMPETE; NORTE 2020; CENTRO 2020; LISBOA 2020	63	COMPETE; CENTRO 2020; LISBOA 2020;

DOMÍNIO	Objetivos Temáticos	Prioridades de Investimento	Nome do Indicador	Tipo de indicador	Fonte de dados	Unidade de medida	Fundo	IR contratualizados	Programas Operacionais	IR executados	Programas Operacionais
		aplicações de interesse público, no estímulo da procura, em redes, clusters e inovação aberta através da especialização inteligente, apoio à investigação tecnológica aplicada, linhas piloto, ações de validação precoce de produtos, capacidades avançadas de produção e primeira produção, em especial no que toca às tecnologias facilitadoras essenciais e à difusão de tecnologias de interesse geral							2020; CRES ALGARVE 2020; AÇORES 2020; MADEIRA 14-20		AÇORES 2020; MADEIRA 14-20
			Empresas apoiadas para introduzirem produtos novos no mercado	Realização	SI FEEI	Nº	FEDER	15	COMPETE; NORTE 2020; CENTRO 2020; CRES ALGARVE 2020; MADEIRA 14-20	8	COMPETE; CENTRO 2020; MADEIRA 14-20
			Empresas que beneficiam de apoio	Realização	SI FEEI	Nº	FEDER	161	COMPETE; NORTE 2020; CENTRO 2020; LISBOA 2020; CRES ALGARVE 2020; AÇORES 2020; MADEIRA 14-20	87	COMPETE; CENTRO 2020; LISBOA 2020; AÇORES 2020; MADEIRA 14-20
			Aumento do emprego em empresas apoiadas	Realização	SI FEEI	ETI	FEDER	980	COMPETE; NORTE 2020; CENTRO 2020; LISBOA 2020; CRES ALGARVE 2020; AÇORES 2020	355	COMPETE; LISBOA 2020; AÇORES 2020
	OT 2 - Melhorar o acesso às TIC, bem como a sua utilização e qualidade	2.3. Reforço das aplicações de TIC na administração em linha, aprendizagem em linha, infoinclusão, cultura em linha e saúde em linha	Serviços da Administração Pública apoiados	Realização	SI FEEI	Nº	FEDER	24	COMPETE	4	COMPETE
	OT 3 - Reforçar a competitividade das PME e dos setores agrícola das pescas e da aquicultura	3.1. Promoção do espírito empresarial facilitando nomeadamente o apoio à exploração económica de novas ideias e incentivando a criação de novas	Novas empresas apoiadas	Realização	SI FEEI	Nº	FEDER	149	NORTE 2020; CENTRO 2020; LISBOA 2020; ALENTEJO 2020; CRES ALGARVE	116	NORTE 2020; CENTRO 2020; ALENTEJO 2020; AÇORES 2020;

DOMÍNIO	Objetivos Temáticos	Prioridades de Investimento	Nome do Indicador	Tipo de indicador	Fonte de dados	Unidade de medida	Fundo	IR contratualizados	Programas Operacionais	IR executados	Programas Operacionais
		empresas, designadamente através de viveiros de empresas							2020; AÇORES 2020; MADEIRA 14-20		MADEIRA 14-20
			Empresas que beneficiam de apoio	Realização	SI FEEI	Nº	FEDER	153	NORTE 2020; CENTRO 2020; LISBOA 2020; ALENTEJO 2020; CRESC ALGARVE 2020; AÇORES 2020; MADEIRA 14-20	118	NORTE 2020; CENTRO 2020; ALENTEJO 2020; AÇORES 2020; MADEIRA 14-20
			Aumento do emprego em empresas apoiadas	Realização	SI FEEI	Nº	FEDER	182	NORTE 2020; CENTRO 2020; LISBOA 2020; ALENTEJO 2020; CRESC ALGARVE 2020; AÇORES 2020; MADEIRA 14-20	89	CENTRO 2020; ALENTEJO 2020; AÇORES 2020; MADEIRA 14-20
		3.2 Desenvolvimento e aplicação de novos modelos empresariais para as PME, especialmente no que respeita à internacionalização	Empresas que beneficiam de apoio	Realização	SI FEEI	Nº	FEDER	129	COMPETE; NORTE 2020; CENTRO 2020; LISBOA 2020; ALENTEJO 2020; CRESC ALGARVE 2020; AÇORES 2020; MADEIRA 14-20	24	COMPETE; NORTE 2020; CENTRO 2020; LISBOA 2020; ALENTEJO 2020; AÇORES 2020; MADEIRA 14-20
			Aumento do emprego em empresas apoiadas	Realização	SI FEEI	ETI	FEDER	282	COMPETE; NORTE 2020; CENTRO 2020; LISBOA	33	COMPETE; NORTE 2020; CENTRO 2020; LISBOA

DOMÍNIO	Objetivos Temáticos	Prioridades de Investimento	Nome do Indicador	Tipo de indicador	Fonte de dados	Unidade de medida	Fundo	IR contratualizados	Programas Operacionais	IR executados	Programas Operacionais
									2020; ALENTEJO 2020; CRESC ALGARVE 2020; MADEIRA 14-20		2020; ALENTEJO 2020; MADEIRA 14-20
		3.3. Apoio à criação e alargamento de capacidades avançadas de desenvolvimento de produtos e serviços	Empresas apoiadas para introduzirem produtos novos na empresa	Realização	SI FEEI	Nº	FEDER	103	COMPETE; NORTE 2020; CENTRO 2020; LISBOA 2020; ALENTEJO 2020; CRESC ALGARVE 2020; MADEIRA 14-20	45	COMPETE; NORTE 2020; CENTRO 2020; LISBOA 2020; ALENTEJO 2020; MADEIRA 14-20
			Empresas que beneficiam de apoio	Realização	SI FEEI	Nº	FEDER	407	COMPETE; NORTE 2020; CENTRO 2020; LISBOA 2020; ALENTEJO 2020; CRESC ALGARVE 2020; AÇORES 2020; MADEIRA 14-20	204	COMPETE; NORTE 2020; CENTRO 2020; LISBOA 2020; ALENTEJO 2020; AÇORES 2020; MADEIRA 14-20
			Aumento do emprego em empresas apoiadas	Realização	SI FEEI	ETI	FEDER	1777	COMPETE; NORTE 2020; CENTRO 2020; LISBOA 2020; ALENTEJO 2020; AÇORES 2020; MADEIRA 14-20	995	COMPETE; NORTE 2020; CENTRO 2020; LISBOA 2020; ALENTEJO 2020; MADEIRA 14-20
		3.4. Apoio à capacidade das PME de crescerem em mercados regionais,	Empresas que beneficiam de apoio	Realização	SI FEEI	Nº	FEDER	202	AÇORES 2020	105	AÇORES 2020

DOMÍNIO	Objetivos Temáticos	Prioridades de Investimento	Nome do Indicador	Tipo de indicador	Fonte de dados	Unidade de medida	Fundo	IR contratualizados	Programas Operacionais	IR executados	Programas Operacionais
		nacionais e internacionais e de empreenderem processos de inovação	Investimento privado paralelo ao apoio público às empresas (subvenções)	Realização	SI FEEI	€	FEDER	150.687.801,5	AÇORES 2020	62.733.362,26	AÇORES 2020
			Aumento do emprego em empresas apoiadas	Realização	SI FEEI	ETI	FEDER	900	AÇORES 2020	199	AÇORES 2020
		Promover uma pesca e uma aquicultura inovadora, competitiva e baseadas no conhecimento, e promoção da comercialização e da transformação	Número de projetos no domínio da promoção do capital humano e do diálogo social, diversificação e novas formas de rendimento, apoio ao arranque de atividade/criação de empresas para pescadores e saúde/segurança	Realização	SI FEEI	Nº	FEAMP	228	MAR 2020	154	MAR 2020
			Número de projetos no domínio do valor acrescentado, qualidade, utilização das capturas indesejadas e portos de pesca, locais de desembarque, lotas e abrigos	Realização	SI FEEI	Nº	FEAMP	126	MAR 2020	77	MAR 2020
			Número de projetos no domínio da proteção e restauração da biodiversidade e dos ecossistemas marinhos	Realização	SI FEEI	Nº	FEAMP	0		0	
			Número de projetos no domínio da inovação, dos serviços de aconselhamento e das parcerias com cientistas	Realização	SI FEEI	Nº	FEAMP	37	MAR 2020	2	MAR 2020
			Número de projetos no domínio dos investimentos produtivos na aquicultura	Realização	SI FEEI	Nº	FEAMP	76	MAR 2020	28	MAR 2020
			Número de projetos no domínio do aumento do potencial dos sítios aquícolas e medidas relativas à saúde pública e animal	Realização	SI FEEI	Nº	FEAMP	165	MAR 2020	152	MAR 2020
			Número de projetos no domínio das medidas de comercialização e ajuda ao armazenamento	Realização	SI FEEI	Nº	FEAMP	39	MAR 2020	28	MAR 2020
			Número de projetos no domínio do tratamento	Realização	SI FEEI	Nº	FEAMP	137	MAR 2020	37	MAR 2020

DOMÍNIO	Objetivos Temáticos	Prioridades de Investimento	Nome do Indicador	Tipo de indicador	Fonte de dados	Unidade de medida	Fundo	IR contratualizados	Programas Operacionais	IR executados	Programas Operacionais
			Número de organizações de produtores ou associações de organizações de produtores que beneficiam de apoio para planos de produção e comercialização	Realização	SI FEEI	Nº	FEAMP	13	MAR 2020	12	MAR 2020
	OT 7 - Promover transportes sustentáveis e eliminar estrangulamentos nas redes de infraestruturas	7.3. Desenvolvimento e a melhoria de sistemas de transportes ecológicos e baixo teor de carbono, incluindo as vias navegáveis interiores e o transporte marítimo, os portos e as ligações multimodais	Portos não RTE -T intervencionados	Realização	SI FEEI	Nº	FC/FED ER	4	COMPETE	0	
Navios adquiridos			Realização	SI FEEI	Nº	FC/FED ER (RA)	0		0		
	OT 8 - Promover a sustentabilidade e qualidade do emprego e apoiar a mobilidade dos trabalhadores	8.5. Adaptação dos trabalhadores, das empresas e dos empresários à mudança	Pessoal altamente qualificado contratado	Realização	SI FEEI	Nº	FSE	12	CENTRO 2020	12	CENTRO 2020
Trabalhadores apoiados em ações de formação em contexto empresarial			Realização	SI FEEI	Nº	FSE	854	COMPETE; NORTE 2020; CENTRO 2020	460	COMPETE; CENTRO 2020	
PME apoiadas em programas de formação - ação			Realização	SI FEEI	Nº	FSE	0		0		
Promoção do capital humano			Número de projetos no domínio da promoção do capital humano da aquicultura em geral e novos aquicultores	Realização	SI FEEI	Nº	FEAMP	0		0	
			Número de projetos no domínio da promoção do capital humano e do diálogo social, diversificação e novas formas de rendimento, apoio ao arranque de atividade/criação de empresas para pescadores e saúde/segurança	Realização	SI FEEI	Nº	FEAMP	0		0	
	OT 11 - Reforçar a capacidade institucional das autoridades públicas e das partes interessadas e a eficiência da administração pública	11.1. Investimento nas capacidades institucionais e na eficiência das administrações e dos serviços públicos, a fim de realizar reformas, legislar melhor e governar bem	Trabalhadores em funções públicas apoiados em ações de formação direcionadas para a reorganização e modernização	Realização	SI FEEI	Nº	FSE	0		0	
Inclusão Social e Emprego	OT 8 - Promover a sustentabilidade e qualidade do emprego e apoiar a mobilidade dos trabalhadores	8.3. Criação de emprego por conta própria, empreendedorismo e criação de empresas, incluindo	Pessoas apoiadas no âmbito da criação de emprego, incluindo autoemprego	Realização	SI FEEI	Nº	FSE	0		0	

DOMÍNIO	Objetivos Temáticos	Prioridades de Investimento	Nome do Indicador	Tipo de indicador	Fonte de dados	Unidade de medida	Fundo	IR contratualizados	Programas Operacionais	IR executados	Programas Operacionais	
		micro, pequenas e médias empresas inovadoras										
		8.5. Adaptação dos trabalhadores, das empresas e dos empresários à mudança	Participações de desempregados, incluindo DLD, em unidades de formação de curta duração	Realização	SI FEEI	Nº	FSE	0		0		
		8.8. Desenvolvimento dos viveiros de empresas e do apoio ao investimento em atividade por conta própria, microempresas e criação de empresas	Empresas que beneficiam de apoio	Realização	SI FEEI	Nº	FEDER	25	CENTRO 2020; ALENTEJO 2020; CRESC ALGARVE 2020	8	CENTRO 2020; ALENTEJO 2020	
			Aumento do emprego em empresas apoiadas	Realização	SI FEEI	ETI	FEDER	0		0		
		Aumentar o emprego e a coesão territorial (Gal - pesca)	Número de projetos de cooperação	Realização	SI FEEI	Nº	FEAMP	0		0		
	Estratégias DLBC apoiadas		Realização	SI FEEI	Nº	FEAMP	324	MAR 2020	85	MAR 2020		
	OT 9 - Promover a inclusão social e combater a pobreza e a discriminação	9.6. Investimentos no contexto de estratégias de desenvolvimento local de base comunitária	Pessoas apoiadas no âmbito da criação de emprego, incluindo autoemprego	Realização	SI FEEI	Nº	FSE	196	NORTE 2020; CENTRO 2020	37	CENTRO 2020; ALENTEJO 2020	
		9.10 Investimentos no contexto de estratégias de desenvolvimento local de base comunitária e Aumentar o emprego e coesão territorial (Gal - pesca)	Estratégias DLBC apoiadas	Realização	SI FEEI	Nº	FEDER	5	NORTE 2020; CENTRO 2020; ALENTEJO 2020	1	ALENTEJO 2020	
	Capital Humano	OT 10 - Investir na educação, na formação e na formação profissional para a aquisição de competências e a aprendizagem ao longo da vida	10.2. Melhoria da qualidade e da eficiência do ensino superior e equivalente e do acesso ao mesmo, a fim de aumentar os níveis de participação e de habilitações, particularmente para grupos desfavorecidos	Estudantes apoiados pela ação social no ensino superior nos níveis ISCED 5, 6 e 7	Realização	SI FEEI	%	FSE	1.183	POCH	0	
				Estudantes apoiados nos Cursos Técnicos Superiores Profissionais de nível ISCED 5	Realização	SI FEEI	Nº	FSE	3.898	NORTE 2020; CENTRO 2020	3.044	NORTE 2020; CENTRO 2020
Bolseiros de doutoramento apoiados				Realização	SI FEEI	Nº	FSE	2.264	POCH; NORTE 2020; MADEIRA 14-20	596	NORTE 2020; MADEIRA 14-20	
10.3. Melhoria da igualdade de acesso à aprendizagem ao longo da vida, para todas as faixas etárias em contextos formais, não formais e informais, atualização do			Adultos apoiados em cursos de formação de certificação escolar e/ou profissional	Realização	SI FEEI	Nº	FSE	16	POCH	0		
			Pessoas inscritas em Centros Qualifica	Realização	SI FEEI	Nº	FSE	0		0		

DOMÍNIO	Objetivos Temáticos	Prioridades de Investimento	Nome do Indicador	Tipo de indicador	Fonte de dados	Unidade de medida	Fundo	IR contratualizados	Programas Operacionais	IR executados	Programas Operacionais
		conhecimento, das aptidões e das competências dos trabalhadores e promoção de percursos de aprendizagem flexíveis, inclusive através da orientação profissional e da validação das competências adquiridas	Pessoas apoiadas nos cursos de aprendizagem de dupla certificação de nível ISCED 3	Realização	SI FEEI	Nº	FSE	0		0	
		10.4 – Melhoria da pertinência do ensino e da formação ministrados para o mercado de trabalho, facilitando a transição da educação para o trabalho e reforço dos sistemas de ensino e formação profissionais e da sua qualidade, inclusive através de mecanismos de antecipação de competências, adaptação dos currículos e criação e desenvolvimento de sistemas de ensino baseados no trabalho, nomeadamente sistemas de ensino dual e de aprendizagem	Jovens apoiados nos cursos de dupla certificação de nível ISCED 3	Realização	SI FEEI	Nº	FSE	2.170	POCH; MADEIRA 14-20	234	MADEIRA 14-20
			Jovens apoiados em cursos de nível ISCED 4 (CET)	Realização	SI FEEI	Nº	FSE	805	NORTE 2020	548	NORTE 2020
Sustentabilidade e Eficiência no Uso de Recursos	OT 4. Apoiar a transição para uma economia com baixas emissões de carbono em todos os setores	4.1. A promoção da produção e distribuição de fontes de energia renováveis	Capacidade suplementar de produção de energia renovável	Realização	SI FEEI	MW	FC/FEDER (RA)	0		0	
			Diminuição anual estimada das emissões de gases com efeito de estufa	Realização	SI FEEI	Tonela das de CO2 equivalente	FC/FEDER	0		0	
		Contribuir para a atenuação dos efeitos das alterações climáticas - aumentar a eficiência energética	Número de projetos no domínio da eficiência energética e atenuação das alterações climáticas	Realização	SI FEEI	Nº	FEAMP	47	MAR 2020	32	MAR 2020
			Número de projetos no domínio da substituição ou modernização de motores	Realização	SI FEEI	Nº	FEAMP	123	MAR 2020	110	MAR 2020
			Número de projetos no domínio dos investimentos produtivos na aquicultura	Realização	SI FEEI	Nº	FEAMP	0		0	

DOMÍNIO	Objetivos Temáticos	Prioridades de Investimento	Nome do Indicador	Tipo de indicador	Fonte de dados	Unidade de medida	Fundo	IR contratualizados	Programas Operacionais	IR executados	Programas Operacionais
	OT 5. Promover a adaptação às alterações climáticas e à prevenção e gestão de riscos	5.1. Concessão de apoio ao investimento para a adaptação às alterações climáticas, incluindo abordagens baseadas nos ecossistemas	Instrumentos de planeamento e gestão elaborados, avaliados ou revistos	Realização	SI FEEI	Nº	FC	35	POSEUR; AÇORES 2020	28	POSEUR; AÇORES 2020
			Estudos, Cartografia e outros documentos de informação e conhecimento produzidos	Realização	SI FEEI	Nº	FC	8	POSEUR	7	POSEUR
			Ações de comunicação, divulgação e sensibilização sobre riscos associados às alterações climáticas	Realização	SI FEEI	Nº	FC	116	POSEUR	41	POSEUR
			Sistemas de Informação, Modelação e Cenarização, Previsão e Alerta desenvolvidos ou modernizados	Realização	SI FEEI	Nº	FC	1	POSEUR	1	POSEUR
			Equipamentos integrados em Sistemas de Informação Desenvolvidos ou Modernizados	Realização	SI FEEI	Nº	FC	1	POSEUR	1	POSEUR
		5.2. Promoção de investimentos para fazer face a riscos específicos, assegurar a capacidade de resistência às catástrofes e desenvolver sistemas de gestão de catástrofes	Extensão da faixa costeira intervencionada para proteção de pessoas e bens	Realização	SI FEEI	Km	FC/FEDER (RA)	94,26	POSEUR; AÇORES 2020	59,72	POSEUR; AÇORES 2020
			Estudos, Cartografia e outros documentos de informação e conhecimento produzidos	Realização	SI FEEI	Nº	FC	93	POSEUR	6	POSEUR
			Sistemas de informação e de monitorização desenvolvidos/implementados e reestruturados/modernizados	Realização	SI FEEI	Nº	FC	4	POSEUR	2	POSEUR
			Equipamentos integrados em sistemas de informação e monitorização desenvolvidos/implementados	Realização	SI FEEI	Nº	FC	64	POSEUR	52	POSEUR
			OT 6. Proteger o ambiente e promover a eficiência dos recursos	6.3. Conservação, proteção, promoção e desenvolvimento do património natural e cultural	Aumento do número esperado de visitantes a sítios de património cultural e natural e atrações beneficiários de apoio	Realização	SI FEEI	Visitantes/ano	FC / FEDER	559.612	CENTRO 2020; ALENTEJO 2020; MADEIRA 14-20
	6.4. Proteção e reabilitação da biodiversidade e dos solos e promoção de sistemas de serviços	Espécies e Habitats Protegidos abrangidos por ações de melhoria do conhecimento	Realização	SI FEEI	Nº	FC	13	POSEUR	10	POSEUR	

DOMÍNIO	Objetivos Temáticos	Prioridades de Investimento	Nome do Indicador	Tipo de indicador	Fonte de dados	Unidade de medida	Fundo	IR contratualizados	Programas Operacionais	IR executados	Programas Operacionais
		ecológicos, nomeadamente através da rede Natura 2000 e de infraestruturas verdes	Superfície dos habitats apoiados para atingirem um melhor estado de conservação	Realização	SI FEEI	Hectares	FC/FEDER (RA)	2.919,44	POSEUR; AÇORES 2020	57,59	POSEUR
			Instrumentos de planeamento e gestão elaborados, avaliados ou revistos	Realização	SI FEEI	Nº	FC	2	POSEUR	2	POSEUR
			Sistemas de Informação e Monitorização e Portais Eletrónicos desenvolvidos ou modernizados	Realização	SI FEEI	Nº	FC	3	POSEUR	2	POSEUR
		6.5 Adoção de medidas destinadas a melhorar o ambiente urbano, a revitalizar as cidades, recuperar e descontaminar zonas industriais abandonadas, incluindo zonas de reconversão, a reduzir a poluição do ar e a promover medidas de redução de ruído	Espaços abertos criados ou reabilitados em áreas urbanas	Realização	SI FEEI	m2	FEDER	27.770	AÇORES 2020; MADEIRA 14-20	270	AÇORES 2020
		Promover uma pesca e uma aquicultura ambientalmente sustentáveis e eficientes em termos de recursos	Número de projetos no domínio das medidas de conservação, redução do impacto da pesca no ambiente e adaptação da pesca à proteção das espécies	Realização	SI FEEI	Nº	FEAMP	17	MAR 2020	15	MAR 2020
			Número de projetos no domínio da proteção e restauração da biodiversidade e dos ecossistemas marinhos	Realização	SI FEEI	Nº	FEAMP	25	MAR 2020	3	MAR 2020
			Número de projetos no domínio do valor acrescentado, qualidade, utilização das capturas indesejadas e portos de pesca, locais de desembarque, lotas e abrigos	Realização	SI FEEI	Nº	FEAMP	14	MAR 2020	9	MAR 2020
			Número de projetos no domínio dos investimentos produtivos na aquicultura	Realização	SI FEEI	Nº	FEAMP	0		0	
			Número de projetos no domínio do aumento do potencial dos sítios aquícolas e medidas	Realização	SI FEEI	Nº	FEAMP	2	MAR 2020	0	

DOMÍNIO	Objetivos Temáticos	Prioridades de Investimento	Nome do Indicador	Tipo de indicador	Fonte de dados	Unidade de medida	Fundo	IR contratualizados	Programas Operacionais	IR executados	Programas Operacionais
			relativas à saúde pública e animal								
			Número de projetos no domínio da limitação do impacto da aquicultura no meio marinho (ecogestão, regimes de auditoria, serviços ambientais ligados à aquicultura biológica)	Realização	SI FEEI	Nº	FEAMP	0		0	
		Fomentar a execução da PCP	Número de projetos no domínio do apoio da recolha, gestão e utilização de dados	Realização	SI FEEI	Nº	FEAMP	13	MAR 2020	6	MAR 2020
			Número de projetos no domínio da execução do regime de controlo, inspeção e execução da União	Realização	SI FEEI	Nº	FEAMP	17	MAR 2020	3	MAR 2020
		Fomentar a execução da Política Marítima Integrada, nomeadamente através da partilha de informação marítima	Número de projetos no domínio da integração da vigilância marítima	Realização	SI FEEI	Nº	FEAMP	10	MAR 2020	2	MAR 2020
			Número de projetos no domínio da proteção do meio marinho e melhoria do conhecimento nessa matéria	Realização	SI FEEI	Nº	FEAMP	5	MAR 2020	1	MAR 2020

Conclusões

Os resultados apresentados neste relatório decorrem do sexto exercício de monitorização integrada do apoio do Portugal 2020 à Estratégia Nacional para o Mar 2013-2020 e aos objetivos do Plano de Ação da União Europeia para a Área do Atlântico.

Da análise das operações aprovadas até 31 de dezembro de 2021, podemos realçar a seguinte informação:

Operações Mar aprovadas no [Portugal 2020](#)² até 31 de dezembro de 2021³:

- **4.142** operações mar
- **3.593 M€** de Investimento total
- **2.722 M€** de Investimento elegível
- **1.699 M€** de Fundo aprovado
- **947 M€** de Fundo executado
- **996 M€** de Fundo pago

O Mar no total dos **Programas operacionais temáticos e regionais** representa:

- **8,2 %** das operações aprovadas
- **9,1 %** de Investimento total aprovado
- **8,1 %** de Investimento elegível
- **8,1 %** de Fundo aprovado
- **7,9 %** de Fundo executado
- **7,9 %** de Fundo pago

O **Turismo costeiro (Alojamento)** é o sector económico da economia do mar (classificação alinhada com a CSM) com maior apoio financeiro:

- **950 M€** de Investimento total aprovado
- **366 M€** de Fundo aprovado
- **159 M€** de Fundo pago

O **OT 3 - Reforçar a competitividade das pequenas e médias empresas**, destaca-se, com:

- **1.585 M€** de Investimento total aprovado
- **649 M€** de Fundo aprovado
- **334 M€** de Fundo pago

² COMPETE 2020, POCH, POISE, POSEUR, NORTE2020, CENTRO2020, LISB@2020, ALENTEJO2020, ALGARVE 2020, AÇORES2020, MADEIRA 14-20, MAR2020

³ Todos os valores indicados são para o Portugal 2020, sem considerar as operações de cessações temporárias, cessações definitivas das atividades de pesca e compensações às Regiões Autónomas do MAR 2020

O **FEDER** é o fundo comunitário mais relevante, com:

- **1.871M€** de Investimento total aprovado
- **888 M€** de Fundo aprovado
- **468 M€** de Fundo pago

O **COMPETE** é o PO que mais se destaca nas operações mar aprovadas do PT 2020, com:

- **1.078 M€** de Investimento total aprovado
- **593 M€** de Fundo aprovado
- **368M€** de Fundo pago

Salientamos que o aumento das operações aprovadas do COMPETE, até 31 de dezembro de 2021, que se reflete nos valores atrás referidos, deve-se a um afinamento no procedimento de determinação das operações mar deste PO.

A redução de operações aprovadas relativamente à monitorização de 2020, reflete operações que foram revogadas.

No PO SEUR e no ALGARVE, apesar de haver um aumento no número de operações aprovadas, o Investimento total aprovado é inferior ao do comunicado para 2020, pelo que sugere reprogramação de algumas operações, entre outras possibilidades.

Relativamente ao ALGARVE, o reporte de 2021 foi o primeiro em que se reviu retrospectivamente a situação das candidaturas aprovadas em cada período anual anterior. Os valores apresentados refletem várias situações: desistência ou rescisão de operações e encerramento de operações com acerto do montante inicialmente aprovado.

Pela mesma razão a MADEIRA tem um fundo comunitário aprovado superior ao do comunicado em 2020, apesar de ter menos operações aprovadas e menos Investimento total aprovado.

ANEXO I – Metodologia de Monitorização do ITI Mar

A metodologia de monitorização estratégica do ITI Mar encontra-se descrita com detalhe no [Quadro de Referência do ITI Mar](#), na sua versão de julho de 2021, bem como nas versões anteriores deste relatório.

As operações do Objetivo Temático 8, Prioridade de Investimento 08.05 foram todas consideradas alinhadas com a área de atividade 8.3 - *Ensino, formação profissional, estágios e apoio à contratação*.

Para o acumulado do ano de 2021, continua a ser realizada a análise ao Fundo comunitário executado e Fundo comunitário pago. Foram consideradas todas as operações aprovadas, mesmo que ainda não tenham passado à fase de contratação/execução.

No que se refere ao estado das operações comunicados pelos PO, foram simplificados de acordo com o seguinte critério:

Estado da operação comunicado pelo PO	Estado da operação simplificado
Submetida	APROVADA
Aprovada	APROVADA
Aceite pela Entidade	APROVADA
Aceite pelas Entidades / Contratada	APROVADA
Contratada	APROVADA
Com Data de Início Comunicada pela Entidade	EXECUÇÃO
Com Pedido Saldo Final Submetido	EXECUÇÃO
Com Saldo Final Aceite	EXECUÇÃO
Em Execução	EXECUÇÃO
Em Execução - Autorização de Pagamento - 1º adiant. Emitido	EXECUÇÃO
Concluída	CONCLUÍDA
Encerrada	CONCLUÍDA
Encerrada / Concluída	CONCLUÍDA
encerrado	CONCLUÍDA
Operação concluída	CONCLUÍDA
Revogada	REVOGADA

No que se refere à dimensão das empresas e de acordo com a natureza jurídica indicada pelos PO, o critério aplicado foi o seguinte:

Dimensão da Empresa 2021	Dimensão da Empresa simplificada
Associação de autarquias locais - Área Metropolitana	Não Aplicável
Associações de autarquias locais - Comunidade Intermunicipal	Não Aplicável
Autarquias Locais	Não Aplicável
Comissão de Coordenação e Desenvolvimento Regional (CCDR)	Não Aplicável
Grande	Grande Empresa
Grande Empresa	Grande Empresa
Institutos Públicos	Não Aplicável
Média	Média Empresa
Média Empresa	Média Empresa
Média Empresa (certificada)	Média Empresa
Micro	Micro Empresa
Micro (certificada)	Micro Empresa
Micro (não certificada)	Micro Empresa
Micro Empresa	Micro Empresa

Dimensão da Empresa 2021	Dimensão da Empresa simplificada
Micro Empresa (certificada)	Micro Empresa
Micro Empresa (não certificada)	Micro Empresa
Microempresa	Micro Empresa
n. d.	Informação Não Disponível
n.a.	Não Aplicável (quando Administração Pública ou Associações, Fundações e Cooperativas) / Informação Não Disponível (quando Empresa)
n.d. ou n.a.	Não Aplicável (quando Administração Pública ou Associações, Fundações e Cooperativas) / Informação Não Disponível (quando Empresa ou N.D)
Não Aplicável	Não Aplicável (quando Administração Pública ou Associações, Fundações e Cooperativas ou várias entidades ou Património Autónomo ou Pessoa Singular) / Informação Não Disponível (quando Empresa ou N.D)
Não certificada	Não Aplicável (quando Administração Pública ou Associações, Fundações e Cooperativas) / Informação Não Disponível (quando Empresa)
Não existe informação em balcão	Informação Não Disponível
Não PME	Grande Empresa
ONG - Organização Não Governamental	Não Aplicável
Outros	Não Aplicável (quando Administração Pública ou Associações, Fundações e Cooperativas) / Informação Não Disponível (quando Empresa)
Pequena	Pequena Empresa
Pequena Empresa	Pequena Empresa
Pequena Empresa (certificada)	Pequena Empresa
Pequena Empresa (não certificada)	Pequena Empresa
PME	Informação Não Disponível
sem informação disponível	Informação Não Disponível
Sociedades Comerciais	Grande Empresa

ANEXO II – Quadros de apoio

Tabela 2 - Alinhamento das operações aprovadas no PT2020 até 31/12/2021 com a Estratégia Nacional para o Mar 2013-2020

Operações aprovadas até 31dez2021		COMPETE	PO CH	PO ISE	PO SEUR	PO Norte	PO Centro	PO Lisboa	PO Alentejo	PO Algarve	PO Açores	PO Madeira	MAR2020	Total Geral
GOVERNAÇÃO	Operações aprovadas (N.º)	330	19	11		113	55	173	19	79	37	14	150	1 000
	Investimento Total Aprovado (M€)	469,9	441,6	0,1		89,3	33,6	86,0	5,6	42,2	16,1	23,9	107,2	1 315,5
	Investimento Elegível Aprovado (M€)	421,9	57,9	0,1		88,5	32,5	81,9	4,7	38,9	15,6	22,9	98,4	863,2
	Fundo Comunitário Aprovado (M€)	273,3	49,2	0,0		72,3	25,7	33,6	3,9	23,4	13,2	17,4	79,0	591,0
	Fundo Executado (M€)	139,6	42,6			34,2	9,0	18,8	1,0	13,2	9,0	12,3	32,0	311,9
	Fundo Pago (M€)	165,3	42,7			40,4	10,4	21,1	1,1	13,8	9,0	12,5	36,3	352,4
RECURSOS NATURAIS SISTEMA	Operações aprovadas (N.º)				38						6			44
	Investimento Total Aprovado (M€)				17,5						5,0			22,4
	Investimento Elegível Aprovado (M€)				15,0						4,8			19,7
	Fundo Comunitário Aprovado (M€)				13,2						4,0			17,3
	Fundo Executado (M€)				10,7						3,8			14,5
	Fundo Pago (M€)				10,4						3,8			14,1
RECURSOS NATURAIS VIVOS	Operações aprovadas (N.º)	173				2	9	2	7	9	26	2	6 014	6 244
	Investimento Total Aprovado (M€)	6,1				0,4	0,8	0,5	0,3	1,8	10,1	1,0	586,8	607,8
	Investimento Elegível Aprovado (M€)	5,5				0,4	0,7	0,5	0,3	1,4	9,7	0,9	523,7	543,1
	Fundo Comunitário Aprovado (M€)	4,5				0,3	0,3	0,2	0,2	0,6	6,1	0,3	293,3	305,8
	Fundo Executado (M€)	3,3				0,0	0,1	0,1	0,1	0,2	0,3	0,3	201,5	205,8
	Fundo Pago (M€)	3,5				0,0	0,1	0,1	0,0	0,2	0,3	0,3	208,7	213,2
RECURSOS NATURAIS NÃO VIVOS	Operações aprovadas (N.º)	1			2				2			1	1	7
	Investimento Total Aprovado (M€)	23,5			55,5				0,3			0,0	0,1	79,4
	Investimento Elegível Aprovado (M€)	23,5			49,9				0,3			0,0	0,1	73,9
	Fundo Comunitário Aprovado (M€)	11,8			30,3				0,2			0,0	0,1	42,3
	Fundo Executado (M€)	0,0			28,5				0,1			0,0	0,1	28,7
	Fundo Pago (M€)	0,0			27,9				0,1			0,0	0,1	28,0
INFRAESTRUTURAS, USOS E ATIVIDADES	Operações aprovadas (N.º)	99			85	148	124	19	91	133	664	36	216	1 615
	Investimento Total Aprovado (M€)	553,8			133,5	46,8	39,0	20,1	22,5	165,2	478,5	108,9	37,5	1 605,8
	Investimento Elegível Aprovado (M€)	408,8			128,9	37,4	31,7	14,0	19,8	103,0	436,6	55,1	29,2	1 264,5
	Fundo Comunitário Aprovado (M€)	291,8			111,5	23,6	18,6	6,5	13,6	37,0	246,1	20,8	17,9	787,4
	Fundo Executado (M€)	189,4			89,2	13,2	8,1	2,0	5,5	26,7	77,4	12,3	7,8	431,7
	Fundo Pago (M€)	190,2			88,6	13,7	8,6	2,0	5,9	27,0	77,1	12,5	7,8	433,4
ND	Operações aprovadas (N.º)	7				1	3	14						25
	Investimento Total Aprovado (M€)	25,0				0,1	1,4	6,0						32,5
	Investimento Elegível Aprovado (M€)	20,8				0,1	1,3	5,4						27,7
	Fundo Comunitário Aprovado (M€)	11,4				0,1	0,8	2,4						14,6
	Fundo Executado (M€)	9,0				0,0	0,5	1,3						10,8
	Fundo Pago (M€)	9,0				0,1	0,5	1,4						10,9

Tabela 3 - O Mar no Portugal 2020 total e por Programa Operacional – operações aprovadas até 31/12/2021⁴

Programa	acrónimo	Operações aprovadas (N.º)	Investimento Total aprovado (M€)	Investimento Elegível aprovado (M€)	Fundo Comunitário aprovado (M€)	Fundo Executado (M€)	Fundo Pago (M€)
PORTUGAL 2020 (temáticos e regionais)	PT2020 MAR %	109 298 8 935 8,2%	40 162,1 3 663,5 9,1%	34 482,1 2 792,2 8,1%	21 771,4 1 758,4 8,1%	12 759,4 1 003,3 7,9%	13 358,6 1 052,0 7,9%
Programa Operacional Temático Competitividade e Internacionalização	COMPETE 2020 MAR %	39 351 610 1,6%	13 099,6 1 078,4 8,2%	11 484,0 880,6 7,7%	6 232,2 592,7 9,5%	3 501,9 341,4 9,7%	3 799,4 367,9 9,7%
Programa Operacional Temático Capital Humano	PO CH MAR %	6 617 19 0,3%	4 617,0 441,6 9,6%	4 605,0 57,9 1,3%	3 928,0 49,2 1,3%	3 095,0 42,6 1,4%	2 750,0 42,7 1,6%
Programa Operacional Temático Inclusão Social e Emprego	PO ISE MAR %	4 897 11 0,2%	2 908,7 0,1 0,002%	2 908,7 0,1 0,002%	2 509,2 0,05 0,002%	1 648,9 sem informação disponível N.D.	1 824,8 sem informação disponível N.D.
Programa Operacional Temático Sustentabilidade e Eficiência no Uso de Recursos	PO SEUR MAR %	2 027 125 6,2%	3 730,3 206,4 5,5%	2 899,6 193,8 6,7%	2 278,9 155,1 6,8%	1 372,5 128,5 9,4%	1 345,0 126,9 9,4%
Programa Operacional Regional do Norte 2014-2020	NORTE 2020 MAR %	12 686 264 2,1%	6 081,6 136,7 2,2%	5 291,0 126,4 2,4%	3 598,4 96,4 2,7%	2 103,7 47,5 2,3%	2 139,0 54,2 2,5%
Programa Operacional Regional do Centro 2014-2020	CENTRO 2020 MAR %	9 661 191 2,0%	4 181,8 74,8 1,8%	3 600,5 66,2 1,8%	2 409,9 45,4 1,9%	1 326,5 17,7 1,3%	1 361,6 19,6 1,4%
Programa Operacional Regional de Lisboa 2014-2020	Lisb@2020 MAR %	4 137 208 5,0%	2 258,1 112,6 5,0%	1 985,6 101,9 5,1%	943,3 42,6 4,5%	525,0 22,2 4,2%	553,9 24,6 4,4%
Programa Operacional Regional do Alentejo 2014-2020	ALENTEJO 2020 MAR %	4 653 119 2,6%	2 102,6 28,7 1,4%	1 761,3 25,2 1,4%	1 292,2 17,9 1,4%	656,9 6,6 1,0%	666,7 7,1 1,1%
Programa Operacional Regional do Algarve 2014-2020	CRESC ALGARVE 2020 MAR %	1 606 221 13,8%	782,4 209,2 26,7%	616,5 143,3 23,2%	348,0 60,9 17,5%	185,7 40,1 21,6%	189,0 41,0 21,7%
Programa Operacional Regional dos Açores 2014-2020	AÇORES 2020 MAR %	9 177 733 8,0%	2 377,1 509,7 21,4%	1 778,5 466,7 26,2%	1 313,4 269,4 20,5%	876,4 90,5 10,3%	881,1 90,1 10,2%
Programa Operacional Regional da Madeira 2014-2020	MADEIRA 14-20 MAR %	8 105 53 0,7%	1 908,3 133,7 7,0%	1 505,0 78,9 5,2%	455,7 38,5 8,4%	320,4 24,9 7,8%	345,3 25,2 7,3%

⁴ COMPETE 2020, POCH, POISE, POEUR, NORTE2020, CENTRO2020, LISB@2020, ALENTEJO2020, ALGARVE 2020, AÇORES2020, MADEIRA 14-20

Programa	acrónimo	Operações aprovadas (N.º)	Investimento Total aprovado (M€)	Investimento Elegível aprovado (M€)	Fundo Comunitário aprovado (M€)	Fundo Executado (M€)	Fundo Pago (M€)
Programa Operacional Mar 2020	MAR 2020 %	6 381 100,0%	731,6 100,0%	651,3 100,0%	390,2 100,0%	241,3 100,0%	252,8 100,0%

Tabela 4 - Operações Mar aprovadas por Fundo

Fundo	Operações Aprovadas		M€						
	N.º	%	Investimento Total Aprovado	Investimento Elegível Aprovado	Fundo Comunitário Aprovado	%	Fundo Executado	Fundo Pago	Investimento Médio por Operação
Portugal 2020	8 935	100,0%	3 663,5	2 792,2	1 758,4	100,0%	1 003,3	1 052,0	0,4
FEDER	2 123	23,8%	1 870,5	1 562,5	887,6	50,5%	434,8	468,4	0,9
FSE	293	3,3%	539,6	154,7	130,1	7,4%	74,9	81,5	1,8
FC	138	1,5%	521,8	423,7	350,4	19,9%	252,3	249,3	3,8
FEAMP	6 381	71,4%	731,6	651,3	390,2	22,2%	241,3	252,8	0,1
Portugal 2020 sem considerar as operações de cessações temporárias, cessações definitivas das atividades de pesca e compensações às Regiões Autónomas	4 142	100,0%	3 593,1	2 721,8	1 699,0	100,0%	947,0	995,7	0,9
FEDER	2 123	51,3%	1 870,5	1 562,5	887,6	52,2%	434,8	468,4	0,9
FSE	293	7,1%	539,6	154,7	130,1	7,7%	74,9	81,5	1,8
FC	138	3,3%	521,8	423,7	350,4	20,6%	252,3	249,3	3,8
FEAMP	1 588	38,3%	661,2	581,0	330,9	19,5%	185,0	196,5	0,4

Tabela 5 - Operações não consideradas para a análise das operações Mar do PT 2020

Tipologia de operações não consideradas pela análise da maioria dos gráficos e tabelas	Operações		M€						
	N.º	%	Investimento Total Aprovado	Investimento Elegível Aprovado	Fundo Comunitário Aprovado	%	Fundo Executado	Fundo Pago	Investimento Médio por Operação
Cessação temporária das atividades de pesca - artigo 33	1 467	30,6%	25,4	25,4	14,8	24,9%	14,6	14,6	0,02
Cessação definitiva das atividades de pesca - artigo 34	12	0,3%	0,9	0,9	0,4	0,7%	0,4	0,4	0,1
Compensações às RUP - artigo 70	3 314	69,1%	44,1	44,1	44,1	74,4%	41,3	41,3	0,01
Total	4 793	100,0%	70,4	70,4	59,3	100,0%	56,3	56,3	0,1
MAR no PT2020	8 935		3 663,5	2 792,2	1 758,4		1 003,3	1 052,0	
Artigos 33, 34 e 70 no Mar do PT 2020	53,6%		1,9%	2,5%	3,4%		5,6%	5,4%	

Tabela 6 - Operações Mar aprovadas por Programa Operacional no PT 2020

Programa	Operações		M€						
	N.º	%	Investimento Total Aprovado	Investimento Elegível Aprovado	Fundo Comunitário Aprovado	%	Fundo Executado	Fundo Pago	Investimento Médio por Operação
Programas Operacionais Temáticos	765	18,5%	1 726,5	1 132,4	797,0	46,9%	512,5	537,4	2,3
Programa Operacional Temático Competitividade e Internacionalização	610	14,7%	1 078,4	880,6	592,7	34,9%	341,4	367,9	1,8
Programa Operacional Temático Capital Humano	19	0,5%	441,6	57,9	49,2	2,9%	42,6	42,7	23,2
Programa Operacional Temático Inclusão Social e Emprego	11	0,3%	0,1	0,1	0,0	0,0%	sem informação disponível	sem informação disponível	0,005
Programa Operacional Temático Sustentabilidade e Eficiência no Uso de Recursos	125	3,0%	206,4	193,8	155,1	9,1%	128,5	126,9	1,7
Programas Operacionais Regionais do Continente	1 003	24,2%	562,0	463,0	263,2	15,5%	134,1	146,4	0,6
Programa Operacional Regional Norte 2020	264	6,4%	136,7	126,4	96,4	5,7%	47,5	54,2	0,5
Programa Operacional Regional Centro 2014-2020	191	4,6%	74,8	66,2	45,4	2,7%	17,7	19,6	0,4
Programa Operacional Regional Lisboa 2020	208	5,0%	112,6	101,9	42,6	2,5%	22,2	24,6	0,5
Programa Operacional Regional Alentejo 2020	119	2,9%	28,7	25,2	17,9	1,1%	6,6	7,1	0,2
Programa Operacional Regional Cresc Algarve 2020	221	5,3%	209,2	143,3	60,9	3,6%	40,1	41,0	0,9
Programas Operacionais Regiões Autónomas	786	19,0%	643,4	545,5	307,9	18,1%	115,4	115,4	0,8
Programa Operacional Regional Açores 2020	733	17,7%	509,7	466,7	269,4	15,9%	90,5	90,1	0,7
Programa Operacional Regional Madeira 14-20	53	1,3%	133,7	78,9	38,5	2,3%	24,9	25,2	2,5
Programa Operacional Nacional	1 588	0,4	661,2	581,0	330,9	19,5%	185,0	196,5	0,4
Programa Operacional Temático MAR2020	1 588	38,3%	661,2	581,0	330,9	19,5%	185,0	196,5	0,4
Total Geral	4 142	100,0%	3 593,1	2 721,8	1 699,0	100,0%	947,0	995,7	0,9

Nota: Todos os valores indicados são para o Portugal 2020: COMPETE 2020, POCH, POISE, POSEUR, NORTE2020, CENTRO2020, LISB@2020, ALENTEJO2020, ALGARVE 2020, AÇORES2020, MADEIRA 14-20, MAR2020, sem considerar as operações de cessações temporárias, cessações definitivas das atividades de pesca e compensações às Regiões Autónomas do MAR 2020

Tabela 7 - Operações Mar aprovadas por Objetivo Temático no PT 2020

Objetivo Temático	Operações		M€						
	N.º	%	Investimento Total Aprovado	Investimento Elegível Aprovado	Fundo Comunitário Aprovado	%	Fundo Executado	Fundo Pago	Investimento Médio por Operação
Assistência Técnica Mar 2020	36	0,9%	24,4	21,6	16,2	1,0%	7,1	9,1	0,7
OT 01 - Reforçar a investigação, o desenvolvimento tecnológico e a inovação	599	14,5%	602,3	550,9	345,7	20,3%	177,1	206,0	1,0
OT 02 - Melhorar o acesso às TIC, bem como a sua utilização e qualidade	8	0,2%	7,1	7,0	4,3	0,3%	1,9	2,0	0,9
OT 03 - Reforçar a competitividade das pequenas e médias empresas	1 940	46,8%	1 584,7	1 287,5	648,9	38,2%	323,7	334,0	0,8
OT 04 - Apoiar a transição para uma economia de baixo teor de carbono em todos os setores	396	9,6%	79,2	67,0	36,8	2,2%	32,8	32,1	0,2
OT 05 - Promover a adaptação às alterações climáticas e a prevenção e gestão de riscos	134	3,2%	164,1	157,3	136,0	8,0%	111,4	110,4	1,2
OT 06 - Preservar e proteger o ambiente e promover a eficiência energética	224	5,4%	192,6	175,9	137,6	8,1%	68,3	71,7	0,9
OT 07 - Promover transportes sustentáveis e eliminar os estrangulamentos nas principais redes de infraestruturas	13	0,3%	315,4	229,8	195,4	11,5%	123,9	122,5	24,3
OT 08 - Promover a sustentabilidade e a qualidade do emprego e apoiar a mobilidade laboral	451	10,9%	68,3	57,4	38,1	2,2%	16,5	16,9	0,2
OT 09 - Promover a inclusão social e combater a pobreza e a discriminação	230	5,6%	22,2	19,4	14,4	0,8%	3,3	3,6	0,1
OT 10 - Investir na educação, na formação e na formação profissional para aquisição de competências e a aprendizagem ao longo da vida	106	2,6%	531,1	146,7	124,7	7,3%	80,6	87,1	5,0
OT 11 - Reforçar a capacidade institucional das autoridades públicas e das partes interessadas e a eficiência da administração pública	5	0,1%	1,7	1,2	1,0	0,1%	0,3	0,4	0,3
Total Geral	4 142	100,0	3 593,1	2 721,8	1 699,0	100,0	947,0	995,7	0,9

Nota: Todos os valores indicados são para o Portugal 2020: COMPETE 2020, POCH, POISE, POSEUR, NORTE2020, CENTRO2020, LISB@2020, ALENTEJO2020, ALGARVE 2020, AÇORES2020, MADEIRA 14-20, MAR2020, sem considerar as operações de cessações temporárias, cessações definitivas das atividades de pesca e compensações às Regiões Autónomas do MAR 2020

Tabela 8 - Operações Mar aprovadas por Sector económico ou Área de atividade na Economia do Mar no PT 2020

Sector económico ou área de investimento na economia do mar	Operações		M€						
	N.º	%	Investimento Total Aprovado	Investimento Elegível Aprovado	Fundo Comunitário Aprovado	%	Fundo Executado	Fundo Pago	Investimento Médio por Operação
1.1 - Pesca e comercialização dos seus produtos	890	21,5%	141,4	120,8	77,2	4,5%	41,1	41,9	0,2
1.2 - Aquicultura	312	7,5%	144,7	127,9	63,1	3,7%	38,0	41,9	0,5
1.3 - Transformação dos produtos da pesca	162	3,9%	196,8	173,8	69,1	4,1%	43,6	44,6	1,2
2.2 - Salicultura	3	0,1%	0,4	0,4	0,2	0,0%	0,2	0,2	0,1
2.3 - Energias convencionais (petróleo, gás)	2	0,0%	23,5	23,5	11,8	0,7%	0,0	0,0	11,8
3 - Portos, transportes e logística	38	0,9%	12,3	11,7	7,6	0,4%	4,8	4,8	0,3
4.1 - Recreio, desporto, cultura e marítimo-turísticas	366	8,8%	89,4	78,3	49,0	2,9%	23,1	24,2	0,2
4.2.A - Turismo costeiro (Alojamento)	906	21,9%	949,8	731,0	365,7	21,5%	156,5	159,2	1,0
4.2.B - Turismo costeiro (Restauração e Agências de Viagem)	46	1,1%	6,3	5,7	3,7	0,2%	0,6	0,7	0,1
5 - Construção, manutenção e reparação naval	38	0,9%	42,2	31,9	17,4	1,0%	9,6	9,7	1,1
6 - Equipamento marítimo	28	0,7%	32,7	27,8	14,7	0,9%	10,8	10,9	1,2
7.1 - Requalificação do litoral	129	3,1%	161,1	154,5	131,8	7,8%	105,5	104,7	1,2
7.2 - Outras infraestruturas e obras marítimas	130	3,1%	388,1	291,0	242,3	14,3%	157,7	156,2	3,0
8.1 - I&D&I	601	14,5%	602,5	551,1	345,9	20,4%	177,2	206,1	1,0
8.2.A - Serviços marítimos (Governação)	57	1,4%	37,8	34,0	24,6	1,4%	10,5	12,6	0,7
8.2.B - Serviços marítimos (Proteção ambiental e alterações climáticas)	100	2,4%	74,9	68,8	55,8	3,3%	30,9	34,3	0,7
8.3 - Ensino, formação profissional, estágios e apoio à contratação	237	5,7%	543,4	158,3	133,0	7,8%	81,9	88,7	2,3
8.4 - Outros serviços marítimos	65	1,6%	82,7	74,2	50,8	3,0%	24,5	24,9	1,3
9.1. Biotecnologia marinha	22	0,5%	2,9	2,7	1,5	0,1%	0,5	0,5	0,1
9.2 - Energias renováveis marinhas	2	0,0%	55,5	49,9	30,3	1,8%	28,5	27,9	27,7
impossível determinar	8	0,2%	4,7	4,4	3,5	0,2%	1,7	1,6	0,6
Total Geral	4 142	100,0%	3 593,1	2 721,8	1 699,0	100,0%	947,0	995,7	0,9

Nota: Todos os valores indicados são para o Portugal 2020: COMPETE 2020, POCH, POISE, POEUR, NORTE2020, CENTRO2020, LISB@2020, ALENTEJO2020, ALGARVE 2020, AÇORES2020, MADEIRA 14-20, MAR2020, sem considerar as operações de cessações temporárias, cessações definitivas das atividades de pesca e compensações às Regiões Autónomas do MAR 2020

Tabela 9 - Operações Mar aprovadas por Sector económico ou Área de atividade na Economia do Mar por Programa Operacional no PT 2020

Sector económico e áreas de atividade por Programa Operacional	Operações		M€						
	N.º	%	Investimento Total Aprovado	Investimento Elegível Aprovado	Fundo Comunitário Aprovado	%	Fundo Executado	Fundo Pago	Investimento Médio por Operação
Programa Operacional Temático Competitividade e Internacionalização	610	14,7%	1 078,4	880,6	592,7	34,9%	341,4	367,9	1,8
1.1 - Pesca e comercialização dos seus produtos	169	4,1%	4,5	4,4	3,5	0,2%	2,7	2,7	0,0
1.3 - Transformação dos produtos da pesca	4	0,1%	1,7	1,1	1,0	0,1%	0,6	0,8	0,4
2.3 - Energias convencionais (petróleo, gás)	1	0,0%	23,5	23,5	11,8	0,7%	0,0	0,0	23,5
3 - Portos, transportes e logística	29	0,7%	7,1	6,9	5,6	0,3%	4,1	4,1	0,2
4.1 - Recreio, desporto, cultura e marítimo-turísticas	7	0,2%	11,5	9,0	6,4	0,4%	0,9	2,0	1,6
4.2.A - Turismo costeiro (Alojamento)	45	1,1%	208,3	153,9	80,4	4,7%	57,4	58,4	4,6
5 - Construção, manutenção e reparação naval	6	0,1%	16,6	14,2	8,4	0,5%	6,3	6,3	2,8
6 - Equipamento marítimo	7	0,2%	25,0	20,8	11,4	0,7%	9,0	9,0	3,6
7.2 - Outras infraestruturas e obras marítimas	12	0,3%	310,3	224,7	191,0	11,2%	120,9	119,5	25,9
8.1 - I&D&I	287	6,9%	419,0	377,2	245,2	14,4%	123,0	148,0	1,5
8.2.A - Serviços marítimos (Governança)	12	0,3%	8,9	8,2	5,2	0,3%	2,2	2,4	0,7
8.2.B - Serviços marítimos (Proteção ambiental e alterações climáticas)	1	0,0%	0,6	0,4	0,4	0,0%	0,0	0,1	0,6
8.3 - Ensino, formação profissional, estágios e apoio à contratação	13	0,3%	2,7	2,5	1,2	0,1%	0,7	0,7	0,2
8.4 - Outros serviços marítimos	15	0,4%	34,8	29,8	18,2	1,1%	12,4	12,8	2,3
impossível determinar	2	0,0%	4,0	3,7	3,2	0,2%	1,4	1,4	2,0
Programa Operacional Temático Capital Humano	19	0,5%	441,6	57,9	49,2	2,9%	42,6	42,7	23,2
8.3 - Ensino, formação profissional, estágios e apoio à contratação	19	0,5%	441,6	57,9	49,2	2,9%	42,6	42,7	23,2
Programa Operacional Temático Inclusão Social e Emprego	11	0,3%	0,1	0,1	0,0	0,0%	0,0	0,0	0,0
8.3 - Ensino, formação profissional, estágios e apoio à contratação	11	0,3%	0,1	0,1	0,0	0,0%	0,0	0,0	0,0
Programa Operacional Temático Sustentabilidade e Eficiência no Uso de Recursos	125	3,0%	206,4	193,8	155,1	9,1%	128,5	126,9	1,7
7.1 - Requalificação do litoral	82	2,0%	131,6	127,4	110,3	6,5%	88,3	87,8	1,6
8.2.A - Serviços marítimos (Governança)	1	0,0%	0,1	0,1	0,1	0,0%	0,1	0,1	0,1
8.2.B - Serviços marítimos (Proteção ambiental e alterações climáticas)	40	1,0%	19,2	16,4	14,4	0,8%	11,6	11,2	0,5
9.2 - Energias renováveis marinhas	2	0,0%	55,5	49,9	30,3	1,8%	28,5	27,9	27,7

Sector económicos e áreas de atividade por Programa Operacional	Operações		M€						
	N.º	%	Investimento Total Aprovado	Investimento Elegível Aprovado	Fundo Comunitário Aprovado	%	Fundo Executado	Fundo Pago	Investimento Médio por Operação
Programa Operacional Regional Norte 2020	264	6,4%	136,7	126,4	96,4	5,7%	47,5	54,2	0,5
4.1 - Recreio, desporto, cultura e marítimo-turísticas	40	1,0%	9,8	8,9	7,4	0,4%	3,9	4,0	0,2
4.2.A - Turismo costeiro (Alojamento)	83	2,0%	27,2	21,6	11,4	0,7%	6,0	6,5	0,3
4.2.B - Turismo costeiro (Restauração e Agências de Viagem)	11	0,3%	1,4	1,4	1,2	0,1%	0,1	0,1	0,1
5 - Construção, manutenção e reparação naval	7	0,2%	3,8	3,0	1,5	0,1%	1,1	1,1	0,5
6 - Equipamento marítimo	1	0,0%	0,1	0,1	0,1	0,0%	0,0	0,1	0,1
7.2 - Outras infraestruturas e obras marítimas	7	0,2%	4,6	2,6	2,2	0,1%	2,2	2,1	0,7
8.1 - I&D&I	30	0,7%	32,2	31,9	24,5	1,4%	12,5	13,5	1,1
8.3 - Ensino, formação profissional, estágios e apoio à contratação	79	1,9%	56,3	55,8	47,4	2,8%	21,4	26,6	0,7
8.4 - Outros serviços marítimos	4	0,1%	0,8	0,7	0,4	0,0%	0,3	0,3	0,2
9.1. Biotecnologia marinha	2	0,0%	0,4	0,4	0,3	0,0%	0,0	0,0	0,2
Programa Operacional Regional Centro 2014-2020	191	4,6%	74,8	66,2	45,4	2,7%	17,7	19,6	0,4
1.1 - Pesca e comercialização dos seus produtos	5	0,1%	0,8	0,6	0,2	0,0%	0,1	0,1	0,2
1.2 - Aquicultura	1	0,0%	0,0	0,0	0,0	0,0%	0,0	0,0	0,0
1.3 - Transformação dos produtos da pesca	2	0,0%	0,0	0,0	0,0	0,0%	0,0	0,0	0,0
4.1 - Recreio, desporto, cultura e marítimo-turísticas	20	0,5%	5,8	5,7	4,6	0,3%	2,7	2,7	0,3
4.2.A - Turismo costeiro (Alojamento)	70	1,7%	22,6	17,2	9,5	0,6%	4,4	4,7	0,3
4.2.B - Turismo costeiro (Restauração e Agências de Viagem)	19	0,5%	1,9	1,9	1,5	0,1%	0,1	0,2	0,1
5 - Construção, manutenção e reparação naval	14	0,3%	8,5	6,7	2,9	0,2%	0,9	1,0	0,6
6 - Equipamento marítimo	6	0,1%	1,5	1,4	0,8	0,0%	0,6	0,6	0,3
8.1 - I&D&I	24	0,6%	16,6	15,7	11,6	0,7%	4,9	5,1	0,7
8.2.B - Serviços marítimos (Proteção ambiental e alterações climáticas)	1	0,0%	0,1	0,1	0,1	0,0%	0,0	0,0	0,1
8.3 - Ensino, formação profissional, estágios e apoio à contratação	21	0,5%	16,2	16,1	13,6	0,8%	3,7	4,9	0,8
8.4 - Outros serviços marítimos	4	0,1%	0,7	0,5	0,4	0,0%	0,4	0,4	0,2
9.1. Biotecnologia marinha	1	0,0%	0,0	0,0	0,0	0,0%	0,0	0,0	0,0
impossível determinar	3	0,1%	0,1	0,1	0,0	0,0%	0,0	0,0	0,0
Programa Operacional Regional Lisboa 2020	208	5,0%	112,6	101,9	42,6	2,5%	22,2	24,6	0,5
1.1 - Pesca e comercialização dos seus produtos	1	0,0%	0,4	0,4	0,1	0,0%	0,0	0,0	0,4

Sectorios económicos e áreas de atividade por Programa Operacional	Operações		M€						
	N.º	%	Investimento Total Aprovado	Investimento Elegível Aprovado	Fundo Comunitário Aprovado	%	Fundo Executado	Fundo Pago	Investimento Médio por Operação
3 - Portos, transportes e logística	4	0,1%	2,4	2,2	0,9	0,1%	0,4	0,4	0,6
4.1 - Recreio, desporto, cultura e marítimo-turísticas	6	0,1%	4,5	4,3	1,7	0,1%	1,1	1,1	0,7
4.2.A - Turismo costeiro (Alojamento)	3	0,1%	2,5	1,3	0,5	0,0%	0,4	0,4	0,8
5 - Construção, manutenção e reparação naval	2	0,0%	9,6	5,3	3,0	0,2%	0,0	0,0	4,8
6 - Equipamento marítimo	14	0,3%	6,0	5,4	2,4	0,1%	1,3	1,4	0,4
7.2 - Outras infraestruturas e obras marítimas	4	0,1%	1,1	0,9	0,4	0,0%	0,1	0,1	0,3
8.1 - I&D&I	151	3,6%	74,2	70,6	28,9	1,7%	15,9	18,1	0,5
8.3 - Ensino, formação profissional, estágios e apoio à contratação	7	0,2%	0,3	0,2	0,1	0,0%	0,0	0,0	0,0
8.4 - Outros serviços marítimos	13	0,3%	11,0	10,5	4,4	0,3%	2,8	2,8	0,8
9.1. Biotecnologia marinha	1	0,0%	0,2	0,2	0,1	0,0%	0,1	0,1	0,2
impossível determinar	2	0,0%	0,6	0,5	0,2	0,0%	0,2	0,2	0,3
Programa Operacional Regional Alentejo 2020	119	2,9%	28,7	25,2	17,9	1,1%	6,6	7,1	0,2
1.1 - Pesca e comercialização dos seus produtos	5	0,1%	0,2	0,2	0,2	0,0%	0,0	0,0	0,0
1.3 - Transformação dos produtos da pesca	1	0,0%	0,0	0,0	0,0	0,0%	0,0	0,0	0,0
2.2 - Salicultura	2	0,0%	0,3	0,3	0,2	0,0%	0,1	0,1	0,2
3 - Portos, transportes e logística	1	0,0%	0,1	0,1	0,0	0,0%	0,0	0,0	0,1
4.1 - Recreio, desporto, cultura e marítimo-turísticas	27	0,7%	5,1	5,0	3,7	0,2%	1,3	1,1	0,2
4.2.A - Turismo costeiro (Alojamento)	54	1,3%	15,0	12,7	8,3	0,5%	2,8	3,3	0,3
4.2.B - Turismo costeiro (Restauração e Agências de Viagem)	4	0,1%	0,2	0,2	0,1	0,0%	0,0	0,0	0,0
5 - Construção, manutenção e reparação naval	1	0,0%	1,4	1,2	0,9	0,1%	0,8	0,8	1,4
7.1 - Requalificação do litoral	1	0,0%	0,1	0,1	0,1	0,0%	0,1	0,1	0,1
7.2 - Outras infraestruturas e obras marítimas	3	0,1%	0,7	0,6	0,5	0,0%	0,5	0,5	0,2
8.1 - I&D&I	7	0,2%	3,1	2,7	2,3	0,1%	0,9	0,9	0,4
8.3 - Ensino, formação profissional, estágios e apoio à contratação	6	0,1%	0,6	0,6	0,5	0,0%	0,0	0,0	0,1
8.4 - Outros serviços marítimos	5	0,1%	1,8	1,4	1,1	0,1%	0,1	0,1	0,4
9.1. Biotecnologia marinha	1	0,0%	0,0	0,0	0,0	0,0%	0,0	0,0	0,0
impossível determinar	1	0,0%	0,1	0,1	0,0	0,0%	0,0	0,0	0,1
Programa Operacional Regional Cresc Algarve 2020	221	5,3%	209,2	143,3	60,9	3,6%	40,1	41,0	0,9

Sector económicos e áreas de atividade por Programa Operacional	Operações		M€						
	N.º	%	Investimento Total Aprovado	Investimento Elegível Aprovado	Fundo Comunitário Aprovado	%	Fundo Executado	Fundo Pago	Investimento Médio por Operação
1.2 - Aquicultura	3	0,1%	1,1	0,9	0,3	0,0%	0,1	0,1	0,4
1.3 - Transformação dos produtos da pesca	2	0,0%	0,0	0,0	0,0	0,0%	0,0	0,0	0,0
4.1 - Recreio, desporto, cultura e marítimo-turísticas	45	1,1%	13,3	12,2	6,5	0,4%	3,9	4,0	0,3
4.2.A - Turismo costeiro (Alojamento)	78	1,9%	145,0	85,0	27,2	1,6%	21,4	21,6	1,9
4.2.B - Turismo costeiro (Restauração e Agências de Viagem)	3	0,1%	0,8	0,5	0,2	0,0%	0,1	0,1	0,3
5 - Construção, manutenção e reparação naval	4	0,1%	2,0	1,1	0,6	0,0%	0,3	0,3	0,5
7.1 - Requalificação do litoral	3	0,1%	4,2	4,1	2,5	0,1%	1,1	1,0	1,4
8.1 - I&D&I	63	1,5%	37,6	34,3	19,8	1,2%	12,5	12,9	0,6
8.3 - Ensino, formação profissional, estágios e apoio à contratação	16	0,4%	4,6	4,6	3,6	0,2%	0,8	0,9	0,3
9.1. Biotecnologia marinha	4	0,1%	0,6	0,5	0,2	0,0%	0,0	0,0	0,2
Programa Operacional Regional Açores 2020	733	17,7%	509,7	466,7	269,4	15,9%	90,5	90,1	0,7
1.1 - Pesca e comercialização dos seus produtos	24	0,6%	10,1	9,7	6,1	0,4%	0,3	0,3	0,4
1.3 - Transformação dos produtos da pesca	2	0,0%	0,0	0,0	0,0	0,0%	0,0	0,0	0,0
4.1 - Recreio, desporto, cultura e marítimo-turísticas	80	1,9%	18,0	16,3	9,2	0,5%	4,7	4,7	0,2
4.2.A - Turismo costeiro (Alojamento)	546	13,2%	433,1	395,3	215,7	12,7%	53,8	53,8	0,8
4.2.B - Turismo costeiro (Restauração e Agências de Viagem)	1	0,0%	0,3	0,3	0,2	0,0%	0,1	0,1	0,3
5 - Construção, manutenção e reparação naval	4	0,1%	0,3	0,3	0,2	0,0%	0,2	0,2	0,1
7.1 - Requalificação do litoral	26	0,6%	22,2	20,3	17,2	1,0%	15,7	15,4	0,9
7.2 - Outras infraestruturas e obras marítimas	9	0,2%	11,7	11,0	9,3	0,5%	8,0	8,0	1,3
8.1 - I&D&I	31	0,7%	7,8	7,6	6,4	0,4%	2,1	2,1	0,3
8.2.B - Serviços marítimos (Proteção ambiental e alterações climáticas)	6	0,1%	5,0	4,8	4,0	0,2%	3,8	3,8	0,8
8.3 - Ensino, formação profissional, estágios e apoio à contratação	1	0,0%	0,3	0,3	0,3	0,0%	1,3	1,3	0,3
8.4 - Outros serviços marítimos	3	0,1%	0,8	0,8	0,7	0,0%	0,5	0,5	0,3
Programa Operacional Regional Madeira 14-20	53	1,3%	133,7	78,9	38,5	2,3%	24,9	25,2	2,5
2.3 - Energias convencionais (petróleo, gás)	1	0,0%	0,0	0,0	0,0	0,0%	0,0	0,0	0,0
3 - Portos, transportes e logística	4	0,1%	2,7	2,6	1,0	0,1%	0,3	0,3	0,7
4.1 - Recreio, desporto, cultura e marítimo-turísticas	2	0,0%	0,2	0,2	0,1	0,0%	0,0	0,1	0,1
4.2.A - Turismo costeiro (Alojamento)	24	0,6%	95,5	43,6	12,6	0,7%	10,3	10,5	4,0

Sectorios económicos e áreas de atividade por Programa Operacional	Operações		M€						
	N.º	%	Investimento Total Aprovado	Investimento Elegível Aprovado	Fundo Comunitário Aprovado	%	Fundo Executado	Fundo Pago	Investimento Médio por Operação
4.2.B - Turismo costeiro (Restauração e Agências de Viagem)	2	0,0%	0,8	0,6	0,2	0,0%	0,0	0,0	0,4
7.2 - Outras infraestruturas e obras marítimas	4	0,1%	9,6	8,1	6,9	0,4%	1,6	1,6	2,4
8.1 - I&D&I	8	0,2%	12,1	11,1	7,3	0,4%	5,5	5,5	1,5
8.3 - Ensino, formação profissional, estágios e apoio à contratação	5	0,1%	11,8	11,8	10,0	0,6%	6,8	7,0	2,4
8.4 - Outros serviços marítimos	1	0,0%	0,0	0,0	0,0	0,0%	0,0	0,0	0,0
9.1. Biotecnologia marinha	2	0,0%	1,0	0,9	0,3	0,0%	0,3	0,3	0,5
Programa Operacional Temático MAR2020	1 588	38,3%	661,2	581,0	330,9	19,5%	185,0	196,5	0,4
1.1 - Pesca e comercialização dos seus produtos	686	16,6%	125,5	105,5	66,9	3,9%	38,1	38,8	0,2
1.2 - Aquicultura	308	7,4%	143,6	127,0	62,8	3,7%	37,9	41,7	0,5
1.3 - Transformação dos produtos da pesca	151	3,6%	195,1	172,6	68,1	4,0%	42,9	43,8	1,3
2.2 - Salicultura	1	0,0%	0,1	0,1	0,1	0,0%	0,1	0,1	0,1
4.1 - Recreio, desporto, cultura e marítimo-turísticas	139	3,4%	21,2	16,6	9,4	0,6%	4,6	4,6	0,2
4.2.A - Turismo costeiro (Alojamento)	3	0,1%	0,5	0,4	0,2	0,0%	0,1	0,1	0,2
4.2.B - Turismo costeiro (Restauração e Agências de Viagem)	6	0,1%	0,9	0,9	0,4	0,0%	0,2	0,2	0,2
7.1 - Requalificação do litoral	17	0,4%	2,9	2,5	1,7	0,1%	0,4	0,4	0,2
7.2 - Outras infraestruturas e obras marítimas	91	2,2%	50,0	43,0	32,0	1,9%	24,5	24,5	0,5
8.2.A - Serviços marítimos (Governança)	44	1,1%	28,9	25,7	19,3	1,1%	8,2	10,2	0,7
8.2.B - Serviços marítimos (Proteção ambiental e alterações climáticas)	52	1,3%	49,9	47,1	36,9	2,2%	15,6	19,3	1,0
8.3 - Ensino, formação profissional, estágios e apoio à contratação	59	1,4%	9,0	8,4	7,1	0,4%	4,5	4,6	0,2
8.4 - Outros serviços marítimos	20	0,5%	32,8	30,4	25,6	1,5%	8,1	8,1	1,6
9.1. Biotecnologia marinha	11	0,3%	0,8	0,7	0,6	0,0%	0,1	0,1	0,1
Total Geral	4 142	100,0%	3 593,1	2 721,8	1 699,0	100,0%	947,0	995,7	0,9

Tabela 10 - Operações Mar por NUTS II no PT2020

NUTS II	Operações		M€						
	N.º	%	Investimento Total Aprovado	Investimento Elegível Aprovado	Fundo Comunitário Aprovado	%	Fundo Executado	Fundo Pago	Investimento Médio por Operação
Norte	870	21,0%	799,3	540,6	334,7	19,7%	204,4	213,5	0,9
Centro	747	18,0%	591,2	425,1	254,7	15,0%	171,0	175,3	0,8
AM Lisboa	356	8,6%	293,1	257,2	166,4	9,8%	85,8	95,4	0,8
Alentejo	202	4,9%	237,2	141,9	84,8	5,0%	40,4	42,0	1,2
Algarve	619	14,9%	317,1	238,5	115,8	6,8%	78,5	80,5	0,5
Açores	958	23,1%	701,2	654,2	420,5	24,8%	186,3	184,5	0,7
Madeira	106	2,6%	154,1	97,5	52,0	3,1%	35,2	35,3	1,5
Multirregional	284	6,9%	499,8	366,8	270,0	15,9%	145,5	169,0	1,8
Total Geral	4 142	100,0%	3 593,1	2 721,8	1 699,0	100,0%	947,0	995,7	0,9

Nota: Todos os valores indicados são para o Portugal 2020: COMPETE 2020, POCH, POISE, POSEUR, NORTE2020, CENTRO2020, LISB@2020, ALENTEJO2020, ALGARVE 2020, AÇORES2020, MADEIRA 14-20, MAR2020, sem considerar as operações de cessações temporárias, cessações definitivas das atividades de pesca e compensações às Regiões Autónomas do MAR 2020

Tabela 11 - Operações aprovadas por natureza jurídica do beneficiário no PT2020

Natureza jurídica do beneficiário	Operações		M€						
	N.º	%	Investimento Total Aprovado	Investimento Elegível Aprovado	Fundo Comunitário Aprovado	%	Fundo Executado	Fundo Pago	Investimento Médio por Operação
Administração Pública	743	17,9%	1 023,2	610,7	491,2	28,9%	281,0	313,9	1,4
Associações, Fundações e Cooperativas	569	13,7%	238,9	217,1	156,9	9,2%	100,0	106,2	0,4
Empresas	2 372	57,3%	2 263,3	1 829,2	1 013,1	59,6%	553,3	562,3	1,0
ND	18	0,4%	16,9	16,9	13,3	0,8%	8,0	8,5	0,9
Património Autónomo	4	0,1%	0,0	0,0	0,0	0,0%	0,0	0,0	0,01
Pessoa Singular	436	10,5%	50,8	47,9	24,5	1,4%	4,7	4,7	0,1
Total Geral	4 142	100,0%	3 593,1	2 721,8	1 699,0	100,0%	947,0	995,7	0,9

Nota: Todos os valores indicados são para o Portugal 2020: COMPETE 2020, POCH, POISE, POSEUR, NORTE2020, CENTRO2020, LISB@2020, ALENTEJO2020, ALGARVE 2020, AÇORES2020, MADEIRA 14-20, MAR2020, sem considerar as operações de cessações temporárias, cessações definitivas das atividades de pesca e compensações às Regiões Autónomas do MAR 2020

Tabela 12 - Dimensão das empresas no PT 2020

Dimensão das empresas	Operações		M€						
	N.º	%	Investimento Total Aprovado	Investimento Elegível Aprovado	Fundo Comunitário Aprovado	%	Fundo Executado	Fundo Pago	Investimento Médio por Operação
Grande Empresa	76	2,2%	387,6	294,6	138,7	10,5%	98,4	98,6	5,1
Média Empresa	213	6,2%	250,8	213,3	115,6	8,7%	68,5	70,1	1,2
Pequena Empresa	442	12,9%	320,1	276,4	156,8	11,8%	58,5	62,1	0,7
Microempresa	982	28,7%	518,9	444,9	247,9	18,7%	91,5	94,6	0,5
Não Aplicável	1 712	50,0%	1 288,2	852,6	664,7	50,2%	392,2	431,8	0,8
Informação Não Disponível	717	20,9%	827,6	640,1	375,4	28,4%	237,8	238,4	1,2
Total Geral	3 425	100,0%	2 765,6	2 081,8	1 323,7	100,0%	709,2	757,3	0,8

Nota: Todos os valores indicados são para o Portugal 2020: COMPETE 2020, POCH, POISE, POSEUR, NORTE2020, CENTRO2020, LISB@2020, ALENTEJO2020, ALGARVE 2020, AÇORES2020, MADEIRA 14-20, MAR2020, sem considerar as operações de cessações temporárias, cessações definitivas das atividades de pesca e compensações às Regiões Autónomas do MAR 2020

Tabela 13 - Estado das operações mar no PT 2020

Estado das operações - 31/12/2021	Operações		M€						
	N.º	%	Investimento Total Aprovado	Investimento Elegível Aprovado	Fundo Comunitário Aprovado	%	Fundo Executado	Fundo Pago	Investimento Médio por Operação
APROVADA	774	18,7%	661,9	526,6	279,6	16,5%	28,4	29,7	0,9
EXECUÇÃO	2 228	53,8%	2 532,0	1 863,0	1 219,2	71,8%	717,4	764,7	1,1
CONCLUÍDA	1 140	27,5%	399,2	332,2	200,2	11,8%	201,2	201,2	0,4
Total Geral	4 142	100,0%	3 593,1	2 721,8	1 699,0	100,0%	947,0	995,7	0,9

Nota: Todos os valores indicados são para o Portugal 2020: COMPETE 2020, POCH, POISE, POSEUR, NORTE2020, CENTRO2020, LISB@2020, ALENTEJO2020, ALGARVE 2020, AÇORES2020, MADEIRA 14-20, MAR2020, sem considerar as operações de cessações temporárias, cessações definitivas das atividades de pesca e compensações às Regiões Autónomas do MAR 2020

Tabela 14 - Contributo do PT 2020 para o Plano de Ação da Estratégia Marítima da União Europeia para a Área do Atlântico – Prioridades e Objetivos específicos

Operações mar que contribuem para a Estratégia do Atlântico	Operações		M€						
	N.º	%	Investimento Total Aprovado	Investimento Elegível Aprovado	Fundo Comunitário Aprovado	%	Fundo Executado	Fundo Pago	Investimento Médio por Operação
1 - Promover o empreendedorismo e a inovação	1 772	42,8%	1 775,2	1 263,8	761,9	44,8%	413,2	458,6	1,0
1.1 – Partilhar conhecimentos entre instituições de ensino superior, empresas e centros de investigação	619	14,9%	609,7	558,1	351,2	20,7%	179,1	208,6	1,0
1.2 – Reforçar a competitividade e as capacidades de inovação na economia marítima da Região Atlântica	158	3,8%	539,9	155,3	130,5	7,7%	82,4	89,1	3,4
1.3 – Estimular a adaptação e a diversificação das atividades económicas, promovendo o potencial da Região Atlântica	995	24,0%	625,5	550,4	280,2	16,5%	151,7	161,0	0,6
2 - Proteger, assegurar e desenvolver o potencial do meio marinho e costeiro do Atlântico	222	5,4%	93,0	85,4	55,9	3,3%	45,4	46,0	0,4
2.1 – Melhorar a segurança marítima	10	0,2%	5,1	4,8	3,6	0,2%	1,5	1,5	0,5
2.2 – Explorar e proteger as águas marinhas e as zonas costeiras	210	5,1%	32,4	30,7	22,0	1,3%	15,4	16,6	0,2
2.3 – Gerir os recursos marinhos de forma sustentável									
2.4 - Explorar o potencial do meio marinho e costeiro da Região Atlântica em matéria de energias renováveis	2	0,0%	55,5	49,9	30,3	1,8%	28,5	27,9	27,7
3 - Melhorar a acessibilidade e a conectividade	13	0,3%	315,4	229,8	195,4	11,5%	123,9	122,5	24,3
3.1 – Promover a cooperação entre portos	13	0,3%	315,4	229,8	195,4	11,5%	123,9	122,5	24,3
4 - Criar um modelo de desenvolvimento regional sustentável e socialmente inclusivo	1 554	37,5%	1 126,6	884,8	477,9	28,1%	221,5	224,2	0,7
4.1 – Promover um melhor conhecimento dos desafios sociais na Região Atlântica									
4.2 – Preservar e promover o património cultural do Atlântico	1 554	37,5%	1 126,6	884,8	477,9	28,1%	221,5	224,2	0,7
N.A.	581	14,0%	282,8	258,0	208,0	12,2%	143,1	144,4	0,5
N.A.	581	14,0%	282,8	258,0	208,0	12,2%	143,1	144,4	0,5
Total Geral	4 142	100,0%	3 593,1	2 721,8	1 699,0	100,0%	947,0	995,7	0,9
<i>Total do contributo para Estratégia do Atlântico</i>	3 561		3 310,3	2 463,9	1 491,1		803,9	851,3	
<i>% no total de Operações Mar aprovadas_PT2020</i>	86,0%		92,1%	90,5%	87,8%		84,9%	85,5%	

Nota: Todos os valores indicados são para o Portugal 2020: COMPETE 2020, POCH, POISE, POEUR, NORTE2020, CENTRO2020, LISB@2020, ALENTEJO2020, ALGARVE 2020, AÇORES2020, MADEIRA 14-20, MAR2020, sem considerar as operações de cessações temporárias, cessações definitivas das atividades de pesca e compensações às Regiões Autónomas do MAR 2020

Tabela 15 - Contributo do PT 2020 para o Plano de Ação da Estratégia Marítima da União Europeia para a Área do Atlântico – Prioridades e Objetivos específicos – por Programas Operacionais

Operações mar que contribuem por Prioridade e por objetivo específico para a Estratégia do Atlântico, por PO	Operações		M€						
	N.º	%	Investimento Total Aprovado	Investimento Elegível Aprovado	Fundo Comunitário Aprovado	%	Fundo Executado	Fundo Pago	Investimento Médio por Operação
1 - Promover o empreendedorismo e a inovação	1 772	42,8%	1 775,2	1 263,8	761,9	44,8%	413,2	458,6	1,0
1.1 – Partilhar conhecimentos entre instituições de ensino superior, empresas e centros de investigação	619	14,9%	609,7	558,1	351,2	20,7%	179,1	208,6	1,0
Programa Operacional Temático Competitividade e Internacionalização	287	6,9%	419,0	377,2	245,2	14,4%	123,0	148,0	1,5
Programa Operacional Regional Norte 2020	28	0,7%	32,0	31,7	24,3	1,4%	12,4	13,5	1,1
Programa Operacional Regional Centro 2014-2020	24	0,6%	16,6	15,7	11,6	0,7%	4,9	5,1	0,7
Programa Operacional Regional Lisboa 2020	151	3,6%	74,2	70,6	28,9	1,7%	15,9	18,1	0,5
Programa Operacional Regional Alentejo 2020	7	0,2%	3,1	2,7	2,3	0,1%	0,9	0,9	0,4
Programa Operacional Regional Cresc Algarve 2020	63	1,5%	37,6	34,3	19,8	1,2%	12,5	12,9	0,6
Programa Operacional Regional Açores 2020	31	0,7%	7,8	7,6	6,4	0,4%	2,1	2,1	0,3
Programa Operacional Regional Madeira 14-20	8	0,2%	12,1	11,1	7,3	0,4%	5,5	5,5	1,5
Programa Operacional Temático MAR2020	20	0,5%	7,4	7,2	5,4	0,3%	2,0	2,5	0,4
1.2 – Reforçar a competitividade e as capacidades de inovação na economia marítima da Região Atlântica	158	3,8%	539,9	155,3	130,5	7,7%	82,4	89,1	3,4
Programa Operacional Temático Competitividade e Internacionalização	12	0,3%	2,7	2,5	1,2	0,1%	0,7	0,7	0,2
Programa Operacional Temático Capital Humano	19	0,5%	441,6	57,9	49,2	2,9%	42,6	42,7	23,2
Programa Operacional Temático Inclusão Social e Emprego	11	0,3%	0,1	0,1	0,0	0,0%	0,0	0,0	0,005
Programa Operacional Regional Norte 2020	74	1,8%	56,1	55,6	47,1	2,8%	21,5	26,6	0,8
Programa Operacional Regional Centro 2014-2020	15	0,4%	15,9	15,9	13,5	0,8%	3,6	4,8	1,1
Programa Operacional Regional Lisboa 2020	6	0,1%	0,1	0,1	0,1	0,0%	0,0	0,0	0,02
Programa Operacional Regional Cresc Algarve 2020	13	0,3%	4,1	4,1	3,2	0,2%	0,7	0,8	0,3
Programa Operacional Regional Açores 2020	3	0,1%	7,5	7,2	6,1	0,4%	6,4	6,4	2,5
Programa Operacional Regional Madeira 14-20	5	0,1%	11,8	11,8	10,0	0,6%	6,8	7,0	2,4
1.3 – Estimular a adaptação e a diversificação das atividades económicas, promovendo o potencial da Região Atlântica	995	24,0%	625,5	550,4	280,2	16,5%	151,7	161,0	0,6
Programa Operacional Temático Competitividade e Internacionalização	240	5,8%	124,1	108,9	65,4	3,8%	34,3	36,0	0,5
Programa Operacional Regional Norte 2020	13	0,3%	4,8	3,9	2,1	0,1%	1,6	1,6	0,4
Programa Operacional Regional Centro 2014-2020	46	1,1%	14,4	11,9	6,0	0,4%	3,1	3,2	0,3
Programa Operacional Regional Lisboa 2020	48	1,2%	35,8	29,9	13,2	0,8%	5,9	6,1	0,7
Programa Operacional Regional Alentejo 2020	14	0,3%	4,8	4,2	3,0	0,2%	1,4	1,5	0,3
Programa Operacional Regional Cresc Algarve 2020	55	1,3%	14,5	12,3	6,6	0,4%	3,9	4,0	0,3

Operações mar que contribuem por Prioridade e por objetivo específico para a Estratégia do Atlântico, por PO	Operações		M€						
	N.º	%	Investimento Total Aprovado	Investimento Elegível Aprovado	Fundo Comunitário Aprovado	%	Fundo Executado	Fundo Pago	Investimento Médio por Operação
Programa Operacional Regional Açores 2020	116	2,8%	30,0	27,8	16,7	1,0%	6,1	6,1	0,3
Programa Operacional Regional Madeira 14-20	12	0,3%	4,7	4,3	1,6	0,1%	0,7	0,7	0,4
Programa Operacional Temático MAR2020	451	10,9%	392,4	347,3	165,6	9,7%	94,7	101,9	0,9
2 - Proteger, assegurar e desenvolver o potencial do meio marinho e costeiro do Atlântico	222	5,4%	93,0	85,4	55,9	3,3%	45,4	46,0	0,4
2.1 – Melhorar a segurança marítima	10	0,2%	5,1	4,8	3,6	0,2%	1,5	1,5	0,5
Programa Operacional Temático MAR2020	10	0,2%	5,1	4,8	3,6	0,2%	1,5	1,5	0,5
2.2 – Explorar e proteger as águas marinhas e as zonas costeiras	210	5,1%	32,4	30,7	22,0	1,3%	15,4	16,6	0,2
Programa Operacional Temático Sustentabilidade e Eficiência no Uso de Recursos	6	0,1%	7,2	7,0	6,3	0,4%	6,2	5,9	1,2
Programa Operacional Regional Açores 2020	4	0,1%	4,0	3,8	3,2	0,2%	3,0	3,0	1,0
Programa Operacional Temático MAR2020	200	4,8%	21,2	19,9	12,5	0,7%	6,1	7,7	0,1
2.4 - Explorar o potencial do meio marinho e costeiro da Região Atlântica em matéria de energias renováveis	2	0,0%	55,5	49,9	30,3	1,8%	28,5	27,9	27,7
Programa Operacional Temático Sustentabilidade e Eficiência no Uso de Recursos	2	0,0%	55,5	49,9	30,3	1,8%	28,5	27,9	27,7
3 - Melhorar a acessibilidade e a conectividade	13	0,3%	315,4	229,8	195,4	11,5%	123,9	122,5	24,3
3.1 – Promover a cooperação entre portos	13	0,3%	315,4	229,8	195,4	11,5%	123,9	122,5	24,3
Programa Operacional Temático Competitividade e Internacionalização	13	0,3%	315,4	229,8	195,4	11,5%	123,9	122,5	24,3
4 - Criar um modelo de desenvolvimento regional sustentável e socialmente inclusivo	1 554	37,5%	1 126,6	884,8	477,9	28,1%	221,5	224,2	0,7
4.2 – Preservar e promover o património cultural do Atlântico	1 554	37,5%	1 126,6	884,8	477,9	28,1%	221,5	224,2	0,7
Programa Operacional Temático Competitividade e Internacionalização	45	1,1%	208,3	153,9	80,4	4,7%	57,4	58,4	4,6
Programa Operacional Regional Norte 2020	149	3,6%	43,8	35,2	22,9	1,3%	12,0	12,5	0,3
Programa Operacional Regional Centro 2014-2020	106	2,6%	27,9	22,7	14,3	0,8%	6,1	6,4	0,3
Programa Operacional Regional Lisboa 2020	3	0,1%	2,5	1,3	0,5	0,0%	0,4	0,4	0,8
Programa Operacional Regional Alentejo 2020	98	2,4%	20,8	18,2	12,6	0,7%	4,3	4,7	0,2
Programa Operacional Regional Cresc Algarve 2020	90	2,2%	153,0	92,6	31,3	1,8%	23,1	23,2	1,7
Programa Operacional Regional Açores 2020	544	13,1%	432,7	394,9	215,5	12,7%	53,5	53,5	0,8
Programa Operacional Regional Madeira 14-20	27	0,7%	97,9	46,0	14,6	0,9%	11,8	12,0	3,6
Programa Operacional Temático MAR2020	492	11,9%	139,7	119,9	85,9	5,1%	52,9	53,1	0,3
N.A.	581	14,0%	282,8	258,0	208,0	12,2%	143,1	144,4	0,5
N.A.	581	14,0%	282,8	258,0	208,0	12,2%	143,1	144,4	0,5
Programa Operacional Temático Competitividade e Internacionalização	13	0,3%	8,9	8,2	5,2	0,3%	2,2	2,4	0,7

Operações mar que contribuem por Prioridade e por objetivo específico para a Estratégia do Atlântico, por PO	Operações		M€						
	N.º	%	Investimento Total Aprovado	Investimento Elegível Aprovado	Fundo Comunitário Aprovado	%	Fundo Executado	Fundo Pago	Investimento Médio por Operação
Programa Operacional Temático Sustentabilidade e Eficiência no Uso de Recursos	117	2,8%	143,8	137,0	118,5	7,0%	93,7	93,1	1,2
Programa Operacional Regional Açores 2020	35	0,8%	27,7	25,3	21,5	1,3%	19,3	19,0	0,8
Programa Operacional Regional Madeira 14-20	1	0,0%	7,2	5,7	4,9	0,3%	0,1	0,1	7,2
Programa Operacional Temático MAR2020	415	10,0%	95,2	81,8	57,9	3,4%	27,8	29,8	0,2
Total Geral	4 142	100,0%	3 593,1	2 721,8	1 699,0	100,0%	947,0	995,7	0,9

Nota: Todos os valores indicados são para o Portugal 2020: COMPETE 2020, POCH, POISE, POSEUR, NORTE2020, CENTRO2020, LISB@2020, ALENTEJO2020, ALGARVE 2020, AÇORES2020, MADEIRA 14-20, MAR2020, sem considerar as operações de cessações temporárias, cessações definitivas das atividades de pesca e compensações às Regiões Autónomas do MAR 2020

N.A. – Não se aplica

Tabela 16 - Intensidade do alinhamento Portugal 2020 / ENM 2013-2020

Intensidade do alinhamento (1 a 5 - 5=mais forte; 1=mais fraco)	Operações		M€						
	N.º	%	Investimento Total Aprovado	Investimento Elegível Aprovado	Fundo Comunitário Aprovado	%	Fundo Executado	Fundo Pago	Investimento Médio por Operação
1	53	1,3%	24,2	16,1	12,5	0,7%	4,8	4,9	0,5
3	12	0,3%	74,6	74,3	63,2	3,7%	50,1	50,2	6,2
4	1 455	35,1%	1 917,2	1 205,1	710,8	41,8%	351,9	359,9	1,3
5	2 586	62,4%	1 552,7	1 404,8	896,4	52,8%	533,1	571,5	0,6
N.A	36	0,9%	24,4	21,6	16,2	1,0%	7,1	9,1	0,7
Total Geral	4 142	100,0%	3 593,1	2 721,8	1 699,0	100,0%	947,0	995,7	0,9

Nota: Todos os valores indicados são para o Portugal 2020: COMPETE 2020, POCH, POISE, POSEUR, NORTE2020, CENTRO2020, LISB@2020, ALENTEJO2020, ALGARVE 2020, AÇORES2020, MADEIRA 14-20, MAR2020, sem considerar as operações de cessações temporárias, cessações definitivas das atividades de pesca e compensações às Regiões Autónomas do MAR 2020

N.A. – Não se aplica

Tabela 17 - Operações mar com apoios específicos de resposta à pandemia COVID 19, por sector económico ou área de atividade

Operações mar para fazer face aos danos causados pela pandemia de covid19, por sector económico ou área de atividade	Operações		1.000€						
	N.º	%	Investimento Total Aprovado	Investimento Elegível Aprovado	Fundo Comunitário Aprovado	%	Fundo Executado	Fundo Pago	Investimento Médio por Operação
1.1 - Pesca e comercialização dos seus produtos	34	10,4%	1 537,6	1 282,8	834,8	16,3%	490,9	490,9	45,2
1.2 - Aquicultura	45	13,8%	2 580,5	2 554,9	1 895,5	37,1%	1 889,5	1 889,5	57,3
1.3 - Transformação dos produtos da pesca	30	9,2%	2 673,5	1 898,8	712,1	13,9%	155,3	155,3	89,1
4.1 - Recreio, desporto, cultura e marítimo-turísticas	12	3,7%	241,6	194,0	99,6	1,9%	27,8	61,0	20,1
4.2.A - Turismo costeiro (Alojamento)	202	61,8%	2 931,6	2 456,6	1 324,0	25,9%	464,6	756,0	14,5
4.2.B - Turismo costeiro (Restauração e Agências de Viagem)	1	0,3%	6,8	6,8	3,4	0,1%	0,0	1,7	6,8
5 - Construção, manutenção e reparação naval	1	0,3%	40,0	40,0	20,0	0,4%	0,0	10,0	40,0
8.1 - I&D&I	1	0,3%	293,3	290,7	218,0	4,3%	0,0	0,0	293,3
impossível determinar	1	0,3%	12,0	11,2	5,6	0,1%	5,6	5,6	12,0
Total Geral	327	100,0%	10 316,9	8 735,9	5 112,9	100,0%	3 033,6	3 370,1	31,6

Nota: Todos os valores indicados são para o Portugal 2020: COMPETE 2020, POCH, POISE, POEUR, NORTE2020, CENTRO2020, LISB@2020, ALENTEJO2020, ALGARVE 2020, AÇORES2020, MADEIRA 14-20, MAR2020, sem considerar as operações de cessações temporárias, cessações definitivas das atividades de pesca e compensações às Regiões Autónomas do MAR 2020

Tabela 18 - Operações mar com apoios específicos de resposta à pandemia COVID 19, por Programa Operacional

Operações para fazer face aos prejuízos causados pela pandemia de covid19, por PO	Operações		1.000€						
	N.º	%	Investimento Total Aprovado	Investimento Elegível Aprovado	Fundo Comunitário Aprovado	%	Fundo Executado	Fundo Pago	Investimento Médio por Operação
Programa Operacional Temático Competitividade e Internacionalização	13	4,0%	442,7	390,7	195,3	3,8%	105,0	149,1	34,1
Programa Operacional Regional Norte 2020	21	6,4%	536,6	382,3	191,2	3,7%	29,4	109,7	25,6
Programa Operacional Regional Centro 2014-2020	21	6,4%	443,6	413,3	206,6	4,0%	50,5	128,5	21,1
Programa Operacional Regional Cresc Algarve 2020	43	13,1%	1 575,2	1 439,4	782,6	15,3%	224,1	358,1	36,6
Programa Operacional Regional Açores 2020	124	37,9%	539,7	385,5	304,9	6,0%	88,9	88,9	4,4
Programa Operacional Temático MAR2020	105	32,1%	6 779,1	5 724,7	3 432,3	67,1%	2 535,7	2 535,7	64,6
Total Geral	327	100,0%	10 316,9	8 735,9	5 112,9	100,0%	3 033,6	3 370,1	31,6

Nota: Todos os valores indicados são para o Portugal 2020: COMPETE 2020, POCH, POISE, POEUR, NORTE2020, CENTRO2020, LISB@2020, ALENTEJO2020, ALGARVE 2020, AÇORES2020, MADEIRA 14-20, MAR2020, sem considerar as operações de cessações temporárias, cessações definitivas das atividades de pesca e compensações às Regiões Autónomas do MAR 2020

Tabela 19 - Operações mar com apoios específicos de resposta à pandemia COVID 19, por Programa Operacional e Sector económico ou área de atividade

Operações mar para fazer face aos danos causados pela pandemia de covid19, por sector económico ou área de atividade por Programa Operacional	Operações		1.000€						
	N.º	%	Investimento Total Aprovado	Investimento Elegível Aprovado	Fundo Comunitário Aprovado	%	Fundo Executado	Fundo Pago	Investimento Médio por Operação
Programa Operacional Temático Competitividade e Internacionalização	13	4,0%	442,7	390,7	195,3	3,8%	105,0	149,1	34,1
4.1 - Recreio, desporto, cultura e marítimo-turísticas	1	0,3%	17,8	9,0	4,5	0,1%	0	2,3	17,8
4.2.A - Turismo costeiro (Alojamento)	12	3,7%	424,9	381,7	190,8	3,7%	105,0	146,8	35,4
Programa Operacional Regional Norte 2020	21	6,4%	536,6	382,3	191,2	3,7%	29,4	109,7	25,6
4.2.A - Turismo costeiro (Alojamento)	21	6,4%	536,6	382,3	191,2	3,7%	29,4	109,7	25,6
Programa Operacional Regional Centro 2014-2020	21	6,4%	443,6	413,3	206,6	4,0%	50,5	128,5	21,1
4.2.A - Turismo costeiro (Alojamento)	18	5,5%	384,8	355,3	177,7	3,5%	45,0	111,2	21,4
4.2.B - Turismo costeiro (Restauração e Agências de Viagem)	1	0,3%	6,8	6,8	3,4	0,1%	0	1,7	6,8
5 - Construção, manutenção e reparação naval	1	0,3%	40,0	40,0	20,0	0,4%	0	10,0	40,0
impossível determinar	1	0,3%	12,0	11,2	5,6	0,1%	5,6	5,6	12,0
Programa Operacional Regional Cresc Algarve 2020	43	13,1%	1 575,2	1 439,4	782,6	15,3%	224,1	358,1	36,6
4.1 - Recreio, desporto, cultura e marítimo-turísticas	6	1,8%	212,2	177,6	88,8	1,7%	26,3	57,3	35,4
4.2.A - Turismo costeiro (Alojamento)	36	11,0%	1 069,7	971,1	475,8	9,3%	197,7	300,7	29,7
8.1 - I&D&I	1	0,3%	293,3	290,7	218,0	4,3%	0	0	293,3
Programa Operacional Regional Açores 2020	124	37,9%	539,7	385,5	304,9	6,0%	88,9	88,9	4,4
1.1 - Pesca e comercialização dos seus produtos	4	1,2%	12,6	11,8	10,1	0,2%	0	0	3,1
4.1 - Recreio, desporto, cultura e marítimo-turísticas	5	1,5%	11,6	7,4	6,3	0,1%	1,4	1,4	2,3
4.2.A - Turismo costeiro (Alojamento)	115	35,2%	515,6	366,2	288,5	5,6%	87,5	87,5	4,5
Programa Operacional Temático MAR2020	105	32,1%	6 779,1	5 724,7	3 432,3	67,1%	2 535,7	2 535,7	64,6
1.1 - Pesca e comercialização dos seus produtos	30	9,2%	1 525,1	1 271,0	824,7	16,1%	490,9	490,9	50,8
1.2 - Aquicultura	45	13,8%	2 580,5	2 554,9	1 895,5	37,1%	1 889,5	1 889,5	57,3
1.3 - Transformação dos produtos da pesca	30	9,2%	2 673,5	1 898,8	712,1	13,9%	155,3	155,3	89,1
Total Geral	327	100,0%	10 316,9	8 735,9	5 112,9	100,0%	3 033,6	3 370,1	31,6

Nota: Todos os valores indicados são para o Portugal 2020: COMPETE 2020, POCH, POISE, POSEUR, NORTE2020, CENTRO2020, LISB@2020, ALENTEJO2020, ALGARVE 2020, AÇORES2020, MADEIRA 14-20, MAR2020, sem considerar as operações de cessações temporárias, cessações definitivas das atividades de pesca e compensações às Regiões Autónomas do MAR 2020

Tabela 20 – Evolução das operações mar aprovadas por ano comunicadas pelos PO (2020-2021)

Programa Operacional	N.º		Investimento total		Fundo comunitário aprovado		Fundo comunitário executado	
	2020	2021	2020	2021	2020	2021	2020	2021
Programas Operacionais Temáticos								
Programa Operacional Temático Competitividade e Internacionalização	260	610 ↑	607,5	1 078,4 ↑	369,7	592,7 ↑	148,3	341,4 ↑
Programa Operacional Temático Capital Humano	11	19 ↑	0,1	441,6 ↑	0,0	49,2 ↑	0,0	42,6 ↑
Programa Operacional Temático Inclusão Social e Emprego	19	11 ↓	441,6	0,1 ↓	49,4	0,0 ↓	42,7	↓
Programa Operacional Temático Sustentabilidade e Eficiência no Uso de Recursos	107	125 ↑	214,3	206,4 ↓	155,4	155,1 ↓	95,7	128,5 ↑
Programas Operacionais Regionais do Continente								
Programa Operacional Regional Norte 2020	178	264 ↑	97,2	136,7 ↑	61,2	96,4 ↑	24,4	47,5 ↑
Programa Operacional Regional Centro 2014-2020	150	191 ↑	52,1	74,8 ↑	27,9	45,4 ↑	12,9	17,7 ↑
Programa Operacional Regional Lisboa 2020	215	208 ↓	122,3	112,6 ↓	44,4	42,6 ↓	17,1	22,2 ↑
Programa Operacional Regional Alentejo 2020	98	119 ↑	27,8	28,7 ↑	17,6	17,9 ↑	4,4	6,6 ↑
Programa Operacional Regional Cresc Algarve 2020	216	221 ↑	212,4	209,2 ↓	61,0	60,9 ↓	33,7	40,1 ↑
Programas Operacionais Regiões Autónomas								
Programa Operacional Regional Açores 2020	497	733 ↑	343,6	509,7 ↑	180,0	269,4 ↑	79,1	90,5 ↑
Programa Operacional Regional Madeira 14-20	54	53 ↓	134,9	133,7 ↓	37,6	38,5 ↑	21,4	24,9 ↑
Programa Operacional Nacional								
Programa Operacional Temático MAR2020	5 121	6 381 ↑	685,1	731,6 ↑	350,1	390,2 ↑	182,0	241,3 ↑
Total Geral	6 926	8 935 ↑	2 938,8	3 663,5 ↑	1 354,4	1 758,4 ↑	662,0	1 003,3 ↑

Tabela 21 – Ano de aprovação das operações mar (31dez2021)

Ano de aprovação	N.º			Investimento total			Fundo comunitário aprovado			Fundo comunitário executado		
	2020	2021		2020	2021		2020	2021		2020	2021	
2015	175	180	↑	173,60	181,1	↑	83,43	86,6	↑	58,4	71,9	↑
2016	1 096	1 126	↑	409,7	499,6	↑	197,2	242,8	↑	158,6	211,4	↑
2017	1 310	1 308	↓	817,6	941,8	↑	382,4	447,3	↑	237,8	342,3	↑
2018	1 068	1 098	↑	608,5	587,5	↓	253,5	260,8	↑	99,2	146,6	↑
2019	1 163	1 166	↑	379,8	395,2	↑	203,7	209,2	↑	46,0	85,2	↑
2020	2 114	2 254	↑	549,5	650,5	↑	234,2	304,2	↑	62,1	126,4	↑
2021		1 802	↑		407,7	↑		207,3	↑		19,6	↑
Total Geral	6 926	8 935		2 938,8	3 663,5		1 354,4	1 758,4		662,0	1 003,3	

Tabela 22 - Indicadores de Realização (contratualizados e executados) selecionados para as operações Mar do PT2020

Indicador (unidade) Fundo	Indicadores de realização contratualizados	Indicadores de realização executados
Ações de comunicação, divulgação e sensibilização sobre riscos associados às alterações climáticas (Nº) FC	116	41
Adultos apoiados em cursos de formação de certificação escolar e/ou profissional (Nº) FSE	16	0
Aumento do emprego em empresas apoiadas (ETI) FEDER	3 939	1 582
Aumento do emprego em empresas apoiadas (Nº) FEDER	182	89
Aumento do número esperado de visitantes a sítios de património cultural e natural e atrações beneficiários de apoio (Visitantes/ano) FC / FEDER	559 612	8 718
Bolseiros de doutoramento apoiados (Nº) FSE	2 264	596
Capacidade suplementar de produção de energia renovável (MW) FC/FEDER (RA)	0	0
Diminuição anual estimada das emissões de gases com efeito de estufa (Toneladas de CO2 equivalente) FC/ FEDER	0	0
Empresas apoiadas para introduzirem produtos novos na empresa (Nº) FEDER	103	45
Empresas apoiadas para introduzirem produtos novos no mercado (Nº) FEDER	15	8
Empresas em cooperação com instituições de investigação (Nº) FEDER	118	63
Empresas que beneficiam de apoio (Nº) FEDER	1 077	546
Equipamentos integrados em Sistemas de Informação Desenvolvidos ou Modernizados (Nº) FC	1	1
Equipamentos integrados em sistemas de informação e monitorização desenvolvidos/implementados (Nº) FC	64	52
Espaços abertos criados ou reabilitados em áreas urbanas (m2) FEDER	27 770	270
Espécies e Habitats Protegidos abrangidos por ações de melhoria do conhecimento (Nº) FC	13	10
Estratégias DLBC apoiadas (Nº) FEAMP	324	85
Estratégias DLBC apoiadas (Nº) FEDER	5	1
Estudantes apoiados nos Cursos Técnicos Superiores Profissionais de nível ISCED 5 (Nº) FSE	3 898	3 044
Estudantes apoiados pela ação social no ensino superior nos níveis ISCED 5, 6 e 7 (%) FSE	1 183	0
Estudos, Cartografia e outros documentos de informação e conhecimento produzidos (Nº) FC	8	7
Estudos, Cartografia e outros documentos de informação e conhecimento produzidos (Nº) FC	93	6
Extensão da faixa costeira intervencionada para proteção de pessoas e bens (Km) FC/FEDER (RA)	94,26	59,72
Infraestruturas de investigação apoiadas (Nº) FEDER	33	4
Instrumentos de planeamento e gestão elaborados, avaliados ou revistos (Nº) FC	37	30
Investigadores a trabalhar em infraestruturas de investigação melhoradas (ETI) FEDER	550,45	124,55
Investimento privado paralelo ao apoio público às empresas (subvenções) (€) FEDER	150 687 801,46	62 733 362,26
Jovens apoiados em cursos de nível ISCED 4 (CET) (Nº) FSE	805	548
Jovens apoiados nos cursos de dupla certificação de nível ISCED 3 (Nº) FSE	2 170	234
Navios adquiridos (Nº) FC/FEDER (RA)	0	0
Novas empresas apoiadas (Nº) FEDER	149	116
Número de organizações de produtores ou associações de organizações de produtores que beneficiam de apoio para planos de produção e comercialização (Nº) FEAMP	13	12
Número de projetos de cooperação (Nº) FEAMP	0	0
Número de projetos no domínio da eficiência energética e atenuação das alterações climáticas (Nº) FEAMP	47	32
Número de projetos no domínio da execução do regime de controlo, inspeção e execução da União (Nº) FEAMP	17	3
Número de projetos no domínio da inovação, dos serviços de aconselhamento e das parcerias com cientistas (Nº) FEAMP	37	2
Número de projetos no domínio da integração da vigilância marítima (Nº) FEAMP	10	2
Número de projetos no domínio da limitação do impacto da aquicultura no meio marinho (ecogestão, regimes de auditoria, serviços ambientais ligados à aquicultura biológica) (Nº) FEAMP	0	0

Indicador (unidade) Fundo	Indicadores de realização contratualizados	Indicadores de realização executados
Número de projetos no domínio da promoção do capital humano da aquicultura em geral e novos aquicultores (Nº) FEAMP	0	0
Número de projetos no domínio da promoção do capital humano e do diálogo social, diversificação e novas formas de rendimento, apoio ao arranque de atividade/criação de empresas para pescadores e saúde/segurança (Nº) FEAMP	228	154
Número de projetos no domínio da proteção do meio marinho e melhoria do conhecimento nessa matéria (Nº) FEAMP	5	1
Número de projetos no domínio da proteção e restauração da biodiversidade e dos ecossistemas marinhos (Nº) FEAMP	25	3
Número de projetos no domínio da substituição ou modernização de motores (Nº) FEAMP	123	110
Número de projetos no domínio das medidas de comercialização e ajuda ao armazenamento (Nº) FEAMP	39	28
Número de projetos no domínio das medidas de conservação, redução do impacto da pesca no ambiente e adaptação da pesca à proteção das espécies (Nº) FEAMP	17	15
Número de projetos no domínio do apoio da recolha, gestão e utilização de dados (Nº) FEAMP	13	6
Número de projetos no domínio do aumento do potencial dos sítios aquícolas e medidas relativas à saúde pública e animal (Nº) FEAMP	167	152
Número de projetos no domínio do tratamento (Nº) FEAMP	137	37
Número de projetos no domínio do valor acrescentado, qualidade, utilização das capturas indesejadas e portos de pesca, locais de desembarque, lotas e abrigos (Nº) FEAMP	140	86
Número de projetos no domínio dos investimentos produtivos na aquicultura (Nº) FEAMP	76	28
Participações de desempregados, incluindo DLD, em unidades de formação de curta duração (Nº) FSE	0	0
Pessoal altamente qualificado contratado (Nº) FSE	12	12
Pessoas apoiadas no âmbito da criação de emprego, incluindo autoemprego (Nº) FSE	196	37
Pessoas apoiadas nos cursos de aprendizagem de dupla certificação de nível ISCED 3 (Nº) FSE	0	0
Pessoas inscritas em Centros Qualifica (Nº) FSE	0	0
PME apoiadas em programas de formação - ação (Nº) FSE	0	0
Portos não RTE - T intervencionados (Nº) FC/FEDER	4	0
Projetos de I&D apoiados (Nº) FEDER	389	43
Projetos de transferência e utilização de conhecimento (Nº) FEDER	7	3
Serviços da Administração Pública apoiados (Nº) FEDER	24	4
Sistemas de informação e de monitorização desenvolvidos/implementados e reestruturados/modernizados (Nº) FC	4	2
Sistemas de Informação e Monitorização e Portais Eletrónicos desenvolvidos ou modernizados (Nº) FC	3	2
Sistemas de Informação, Modelação e Cenarização, Previsão e Alerta desenvolvidos ou modernizados (Nº) FC	1	1
Superfície dos habitats apoiados para atingirem um melhor estado de conservação (Hectares) FC/FEDER (RA)	2 919,44	57,59
Trabalhadores apoiados em ações de formação em contexto empresarial (Nº) FSE	854	460
Trabalhadores em funções públicas apoiados em ações de formação direcionadas para a reorganização e modernização (Nº) FSE	0	0

Monitorização do ITI Mar 2021

Monitorização Integrada da utilização dos Fundos Europeus
Estruturais e de Investimento no Mar